

Dossier Technique Immobilier

Numéro de dossier : 24/EXID/0424_3047
Date du repérage : du 29/04/24 au 03/05/24



Désignation du ou des bâtiments

Localisation du ou des bâtiments :

Département : ... **La Réunion**

Adresse : **SITE BARACHOIS - Hôtel de préfecture
Place du Barachois**

Commune : **97400 ST DENIS (REUNION)**

**Références cadastrales non
communiquées**

Désignation et situation du ou des lot(s) de copropriété :
, Lot numéro Non communiqué

Périmètre de repérage :
Hôtel de préfecture

Désignation du propriétaire

Désignation du client :

Nom et prénom : ... **PREFECTURE DE LA REUNION**

Adresse : **SECRETARIAT GENERAL COMMUN
6 RUE DES MESSAGERIES
CS 51079
97404 ST DENIS CEDEX
(REUNION)**

Objet de la mission :

- | | | |
|--|---|---|
| <input type="checkbox"/> Dossier Technique Amiante | <input type="checkbox"/> Métrage (Loi Carrez) | <input type="checkbox"/> Etat des Installations électriques |
| <input type="checkbox"/> Constat amiante avant-vente | <input type="checkbox"/> Métrage (Loi Boutin) | <input type="checkbox"/> Diagnostic Technique (DTG) |
| <input type="checkbox"/> Dossier amiante Parties Privatives | <input type="checkbox"/> Exposition au plomb (CREP) | <input type="checkbox"/> Diagnostic énergétique |
| <input type="checkbox"/> Diag amiante avant travaux | <input type="checkbox"/> Exposition au plomb (DRIPP) | <input type="checkbox"/> Audit énergétique |
| <input type="checkbox"/> Diag amiante avant démolition | <input type="checkbox"/> Diag Assainissement | <input type="checkbox"/> Prêt à taux zéro |
| <input checked="" type="checkbox"/> Etat relatif à la présence de termites | <input type="checkbox"/> Sécurité piscines | <input type="checkbox"/> Ascenseur |
| <input type="checkbox"/> Etat parasitaire | <input type="checkbox"/> Etat des Installations gaz | <input type="checkbox"/> Etat des lieux (Loi Scellier) |
| <input type="checkbox"/> Etat des Risques et Pollutions | <input type="checkbox"/> Plomb dans l'eau | <input type="checkbox"/> Radon |
| <input type="checkbox"/> Etat des lieux | <input type="checkbox"/> Sécurité Incendie | <input type="checkbox"/> Accessibilité Handicapés |
| <input type="checkbox"/> Infiltrométrie | <input type="checkbox"/> Plomb APTVX | <input type="checkbox"/> Accessibilité Handicapés |
| <input type="checkbox"/> Amiante Examen Visuel APTVX | <input checked="" type="checkbox"/> Plomb avant travaux | <input type="checkbox"/> Performance numérique |
| <input type="checkbox"/> Amiante contrôle périodique | <input type="checkbox"/> Développement interne | <input type="checkbox"/> Déchets / PEMD |
| <input type="checkbox"/> Amiante Empoussièrement | <input type="checkbox"/> Home Inspection | <input type="checkbox"/> Climatisation |
| <input type="checkbox"/> Hôtel H | <input type="checkbox"/> Tantième de copropriété | <input type="checkbox"/> Contrôle périodique gaz |
| <input type="checkbox"/> Hôtel RT | <input type="checkbox"/> Risques Professionnels | <input type="checkbox"/> Contrôle périodique élec |
| <input type="checkbox"/> Hôtel C | <input type="checkbox"/> Contrôle levage | <input type="checkbox"/> RT 2012 Avant travaux |
| | <input type="checkbox"/> Logement décent | <input type="checkbox"/> RT 2012 Après travaux |

Rapport de mission de repérage du plomb avant travaux

(Hors champ du code de la santé publique)

Numéro de dossier : 24/EXID/0424_3047
Date du repérage : du 29/04/24 au 03/05/24

Adresse du bien immobilier	Donneur d'ordre / Propriétaire :
<p>Localisation du ou des bâtiments :</p> <p>Département : ... La Réunion</p> <p>Adresse : SITE BARACHOIS - Hôtel de préfecture Place du Barachois</p> <p>Commune : 97400 ST DENIS (REUNION)</p> <p>Références cadastrales non communiquées</p> <p>Désignation et situation du ou des lot(s) de copropriété : , Lot numéro Non communiqué</p> <p>Année de construction : < 1997</p>	<p>Donneur d'ordre :</p> <p>PREFECTURE DE LA REUNION SECRETIARIAT GENERAL COMMUN 6 RUE DES MESSAGERIES CS 51079 97404 ST DENIS CEDEX (REUNION)</p> <p>Propriétaire :</p> <p>PREFECTURE DE LA REUNION SECRETIARIAT GENERAL COMMUN 6 RUE DES MESSAGERIES CS 51079 97404 ST DENIS CEDEX (REUNION)</p>

Le Diagnostic suivant concerne

X	Les parties privatives		Avant la vente
	Les parties occupées		Avant la mise en location
	Les parties communes d'un immeuble	X	Avant travaux <i>N.B. : Les travaux visés sont définis dans l'arrêté du 19 août 2011 relatif aux travaux en parties communes nécessitant l'établissement d'un CREP</i>
Nature des travaux :		Rénovation / Réhabilitation : OUI	Démolition : NON

Société réalisant le constat

Nom et prénom de l'auteur du constat	PAVY Thomas
N° de certificat de certification	CPDI5539 le 20/12/2019
Nom de l'organisme de certification	I.Cert
Organisme d'assurance professionnelle	MSIG
N° de contrat d'assurance	F210181387
Date de validité :	31/12/2024

Ce diagnostic plomb avant travaux a été rédigé par PAVY Thomas le 07/05/2024.

EXID
Art 3 - 6 Allée Watson
97410 SAINT-PIERRE
Tél: 02 62 88 06 44 / exid@exidimmobilier.com
RC 508 226 534



Objectif de la mission :

L'objet de ce rapport est d'identifier les revêtements et matériaux contenant du plomb susceptibles d'être altérés au cours des travaux de rénovation/réhabilitation ou de démolition, définis préalablement à la mission. L'altération de ces matériaux peut présenter un risque d'exposition au plomb des intervenants et doit être évalué le plus en amont possible du début des travaux. Ce diagnostic n'est ni un Constat de Risque d'Exposition au Plomb ni un Diagnostic du Risque d'Intoxication au Plomb, qui relèvent des obligations prévues par le Code de la Santé Publique.

Périmètre des travaux :

Le donneur d'ordre remet au diagnostiqueur ces informations via un tableau synthétique dont le modèle est téléchargeable sur le site de la DIRECCTE Centre : Annexe 2 Tableau de recensement des travaux établi par le donneur d'ordre ainsi qu'une description détaillée des travaux, de leur localisation et si déjà définis le nom et adresse des entreprises intervenantes. Il est important de disposer d'informations précises pour définir la stratégie de mesures.

Appareil utilisé

Nom du fabricant de l'appareil	Heuresis
Modèle de l'appareil / N° de série de l'appareil	Pb200i / 8278
Nature du radionucléide	Cobalt 57
Date du dernier chargement de la source	05/09/2022
Activité à cette date et durée de vie de la source	185 MBq (2 ans)

Tableau de recensement des travaux :

Local / Structure	Nature des travaux	Entreprise Intervenant

1. Rappel des références réglementaires

- Principes généraux de prévention L4121-2 du code du travail,
- Prévention du risque d'exposition aux agents cancérogènes, mutagènes et toxiques pour la reproduction R4412-59 et suivants,
- Arrêté du 19 août 2011 relatif au constat de risque d'exposition au plomb,
- Norme NF X 46 031 avril 2008 relative à l'analyse chimique des peintures pour la recherche de la fraction acido-soluble du plomb.
- Norme NF X 46 035 juin 2021 relative à la recherche de plomb avant travaux dans les revêtements et matériaux et produits de construction.

2. Renseignements complémentaires concernant la mission**2.1 L'appareil à fluorescence X**

Nom du fabricant de l'appareil	Heuresis	
Modèle de l'appareil	Pb200i	
N° de série de l'appareil	8278	
Nature du radionucléide	Cobalt 57	
Date du dernier chargement de la source	05/09/2022	Activité à cette date et durée de vie : 185 MBq (2 ans)
Autorisation/Déclaration ASN (DGSNR)	N° CODEP-PRS-2020-007915	
	Date d'autorisation/de déclaration 28/01/2020	
Nom de la Personne Compétente en Radioprotection (PCR)	MR PITARD	

Étalon : FONDIS ; SRM 2573 ; 1,04 mg/cm² +/- 0,064 mg/cm²

Vérification de la justesse de l'appareil	n° de mesure	Date de la vérification	Concentration (mg/cm²)
Etalonnage entrée	1	24/04/2024	1 (+/- 0,1)
Etalonnage sortie	589	24/04/2024	1 (+/- 0,1)

La vérification de la justesse de l'appareil consiste à réaliser une mesure de la concentration en plomb sur un étalon à une valeur proche du seuil.

En début et en fin de chaque constat et à chaque nouvelle mise sous tension de l'appareil une nouvelle vérification de la justesse de l'appareil est réalisée.

2.2 Le laboratoire d'analyse éventuel

Nom du laboratoire d'analyse	Il n'a pas été fait appel à un laboratoire d'analyse
Nom du contact	-
Coordonnées	-
Référence du rapport d'essai	-
Date d'envoi des prélèvements	-
Date de réception des résultats	-

Liste des locaux visités

Rez de jardin - Pièce 1,
 Rez de jardin - Pièce 2,
 Rez de jardin - Sanitaires 1,
 Rez de jardin - Coursive 1,
 Rez de jardin - Sanitaires femmes,
 Rez de jardin - Pièce 3,
 Rez de jardin - Wc 1,
 Rez de jardin - Pièce 4,
 Rez de jardin - Pièce 5,
 Rez de jardin - Pièce 6,
 Rez de jardin - Pièce 7,
 Rez de jardin - Pièce 8,
 Rez de jardin - Pièce 9,
 Rez de jardin - Sanitaires 2,
 Rez de jardin - Pièce 10,
 Rez de jardin - Pièce 11,
 Rez de jardin - Pièce 12,
 Rez de jardin - Sanitaires 3,
 Rez de jardin - Pièce 13,
 Rez de jardin - Sanitaires 4,
 Rez de jardin - Centre opérationnel,
 Rez de jardin - Pièce 14,
 Rez de jardin - Cave à vin,
 Rez de jardin - Local groupe,
 Rez de jardin - Local drapeaux,
 Rez de jardin - Pièce 15,
 Rez de jardin - Pièce 16,
 Rez de jardin - Pièce 17,
 Rez de jardin - Pièce 18,
 Rez de chaussée - Pièce 19,
 Rez de chaussée - Dégagement,
 Rez de chaussée - Pièce 20,
 Rez de chaussée - Pièce 21,
 Rez de chaussée - Pièce 22,
 Rez de chaussée - Pièce 23,
 Rez de chaussée - Pièce 24,
 Rez de chaussée - Pièce 25,
 Rez de chaussée - Pièce 26,
 Rez de chaussée - Wc Femme,
 Rez de chaussée - Wc Homme,
 Rez de chaussée - Pièce 27,
 Rez de chaussée - Pièce 28,
 Rez de chaussée - Pièce 29,
 Rez de chaussée - Pièce 30,
 Rez de chaussée - Pièce 31,
 Rez de chaussée - Coursive 2,
 Rez de chaussée - Salle réunion 1,
 Rez de chaussée - TGBT,
 Rez de chaussée - Dégagement 2,
 Rez de chaussée - Pièce 32,
 Rez de chaussée - Pièce 33,
 Rez de chaussée - Salle de réunion 2,

Rez de chaussée - Coursives 3,
 Rez de chaussée - Pièce 34,
 Rez de chaussée - Hall,
 Rez de chaussée - Pièce 35,
 Rez de chaussée - Pièce 36,
 Rez de chaussée - Pièce 39,
 Rez de chaussée - Sanitaires pièce 39,
 Rez de chaussée - Dégagement 3,
 Rez de chaussée - Pièce 37,
 Rez de chaussée - Pièce 38,
 Rez de chaussée - Pièce 40,
 Rez de chaussée - Pièce 41,
 Rez de chaussée - Pièce 42,
 Rez de chaussée - Pièce 43,
 Rez de chaussée - Pièce 44,
 Rez de chaussée - Bureau Préfet,
 Rez de chaussée - Cage escalier,
 Rez de chaussée - Sanitaires Bureau Préfet,
 1er étage - Sanitaires Pièce 45,
 1er étage - Pièce 45,
 1er étage - Pièce 46,
 1er étage - Sanitaires Pièce 46,
 1er étage - Pièce 47,
 1er étage - Dégagement 4,
 1er étage - Sanitaires Dégagement 4,
 1er étage - Pièce 48,
 1er étage - Salon de réception,
 1er étage - Salle à manger,
 Rez de jardin - Vide sanitaire,
 1er étage - Terrasse,
 1er étage - Terrasse 2,
 1er étage - Terrasse 3,
 1er étage - Coursives 4,
 Combles,
 1er étage - Pièce 49,
 1er étage - Pièce 50,
 1er étage - Dégagement 5,
 1er étage - Cuisine,
 1er étage - Pièce 51,
 1er étage - Sanitaires Cuisine,
 1er étage - Bureau intendant,
 Rez de chaussée - Façade gauche,
 Rez de jardin - Façade droite,
 Rez de chaussée - Façade droite,
 1er étage - Façade droite,
 Toit terrasse 1,
 Toit terrasse 2,
 Toiture bâtiment au-dessus R+1,
 Passage couvert,
 Escalier 1,
 Escalier 2,
 Escalier 3,
 Cage escalier Hall

Liste des locaux non visités ou non mesurés (avec justification)

Localisation	Parties du local	Raison
Rez de jardin - Local transfo EDF	Localisation non Visitée	pas habilité.
Rez de jardin - Pièce 16	Localisation non Visitée	pas de clé.

3. Méthodologie employée

L'identification des locaux, zones, revêtements, matériaux et des unités de diagnostic sont fonction de la nature et de la localisation des travaux effectués. Par ailleurs, pour les ensembles bâtis (plusieurs bâtiments construits à la même période) présentant des locaux similaires, un repérage par échantillonnage peut être envisagé. Le diagnostiqueur définit

sous sa seule responsabilité le choix des locaux et unités de diagnostic qui doivent faire l'objet d'un repérage (fluorescence X et / ou prélèvement).

Seules les unités de diagnostic impactées par les travaux font l'objet d'une ou plusieurs mesures avec un appareil à fluorescence X, y compris les surfaces recouvertes d'un matériau mince non susceptible de contenir du plomb.

3.1 Stratégie de mesurage

Contrairement au CREP, le nombre de mesures à réaliser est fonction du type d'unité de diagnostic (UD) et des travaux à effectuer. En effet, les limites prévues par la réglementation du CREP ne sont pas forcément adaptées à chaque situation (Nombre de mesures limité à 3, hauteur de la prise des mesures limitée à 3 mètres), puisque l'objectif n'est pas de repérer des zones potentiellement accessibles par les enfants, ni même de vérifier la conformité à une valeur-seuil. Par conséquent, le diagnostiqueur déterminera le nombre de mesures en fonction de l'étendue de l'UD et de la nature des travaux.

Dans le cas où plusieurs mesures sont effectuées sur une unité de diagnostic, elles sont réalisées à des endroits différents pour minimiser le risque de faux négatifs et réparties de façon pertinentes (partie haute et basse d'un mur, ...).

Lorsque l'auteur du constat repère des revêtements dégradés et qu'il estime ne pas pouvoir conclure quant à la présence de plomb dans ces revêtements il peut effectuer un prélèvement qui sera analysé en laboratoire (idem réglementation du CREP).

3.2 Recours à l'analyse chimique du plomb par un laboratoire

L'auteur du constat tel que défini à l'Article 4 de l'Arrêté du 19 août 2011 peut recourir à des prélèvements de revêtements qui sont analysés en laboratoire pour la recherche du plomb acido-soluble selon la norme NF X 46-031 «*Diagnostic plomb — Analyse chimique des peintures pour la recherche de la fraction acido-soluble du plomb*», dans le cas suivant :

- lorsque l'auteur du constat repère des revêtements dégradés et qu'il estime ne pas pouvoir conclure quant à la présence de plomb dans ces revêtements.

Le prélèvement est réalisé conformément aux préconisations de la norme NF X 46-030 «*Diagnostic Plomb — Protocole de réalisation du Constat de Risque d'Exposition au Plomb*» précitée sur une surface suffisante pour que le laboratoire dispose d'un échantillon permettant l'analyse dans de bonnes conditions (prélèvement de 0,5 g à 1 g).

L'ensemble des couches de peintures est prélevé en veillant à inclure la couche la plus profonde. L'auteur du constat évite le prélèvement du substrat ou tous corps étrangers qui risquent d'avoir pour effet de diluer la concentration en plomb de l'échantillon. Le prélèvement est réalisé avec les précautions nécessaires pour éviter la dissémination de poussières.

Quel que soit le résultat de l'analyse par fluorescence X, une mesure sera déclarée négative si la fraction acido-soluble mesurée en laboratoire est strictement inférieure à 1,5 mg/g

4. Présentation des résultats

Afin de faciliter la localisation des mesures, l'auteur du constat divise chaque local en plusieurs zones, auxquelles il attribue une lettre (A, B, C ...) selon la convention décrite ci-dessous.

La convention d'écriture sur le croquis et dans le tableau des mesures est la suivante :

- la zone de l'accès au local est nommée «A» et est reportée sur le croquis. Les autres zones sont nommées «B», «C», «D», ... dans le sens des aiguilles d'une montre ;
- la zone «plafond» est indiquée en clair.

Les unités de diagnostic (UD) (par exemple : un mur d'un local, la plinthe du même mur, l'ouvrant d'un portant ou le dormant d'une fenêtre, ...) faisant l'objet d'une mesure sont classées dans le tableau des mesures selon le tableau suivant en fonction de la concentration en plomb et de la nature de la dégradation.

NOTE Une unité de diagnostic (UD) est un ou plusieurs éléments de construction ayant même substrat et même historique en matière de construction et de revêtement.

5. Résultats des mesures

Les valeurs mesurées renseignent aussi sur la nature des composés. Dans la pratique les valeurs élevées, mettent en évidence la présence de céruse ou de minium de plomb. Les valeurs faibles < 1mg/cm² peuvent révéler la présence de siccatif de plomb (colle papier peint, peinture) ou d'impuretés dans les matériaux (support métallique, parpaing,...).

Pour évaluer le niveau de risque que présentent les surfaces plombifères et / ou de matériaux contenant du plomb identifiés par le diagnostiqueur, le donneur d'ordre doit **rapprocher les valeurs obtenues aux situations de travail préalablement définies** (ponçage de peinture, retrait de canalisation,....)

Il appartient aux donneurs d'ordre et entreprises intervenantes de choisir la technique d'intervention la moins polluante et de définir les mesures de prévention des risques et d'hygiène adaptées à chaque situation de travail (voir Notice d'information).

Rappel :

La norme NF X 46 035 ne prévoit pas de valeur seuil.

Le seuil de 1mg/cm² du code de la santé publique pour la protection des enfants contre le saturnisme infantile est utilisé dans ce rapport pour mettre en évidence les valeurs élevées.

Les mesures en dessous de ce seuil sont données pour permettre au maître d'ouvrage, à la maîtrise d'œuvre et/ou aux entreprises intervenantes de faire leur analyse de risques.

Chaque unité de repérage a été mesurée dans toutes les pièces pour s'assurer de l'homogénéité
Lorsqu'une unité de repérage est positive par rapport aux autres, elle est identifiée et séparée.

Rez de jardin - Pièce 1

N°	Zone	Unité de repérage	Substrat	Revêtement apparent	Mesure (mg/cm²)	Incertitude* (+/-mg/cm²)	Etat de conservation	Classement UD	Observation / Travaux
-		Sol	Sol - Carrelage			0,3		NM	
2		Mur	Mur - Béton	Peinture	0,2	0,3		0	
-		Plafond	Plafond - Béton	Brut				NM	
-		Plafond	Plafond - Faux plafond			0,3		NM	
3		Fenêtre	Bois	Peinture	0,4	0,3		0	
4		Porte	Bois	Peinture	0,3	0,3		0	
5		Plinthe	Bois	Peinture	0,3	0,3		0	
6		Volet	Bois	Peinture	0,3	0,3		0	
7		Penture	Métal	Peinture	0,3	0,3		0	
8	A	Penture	Métal	Peinture	1	0,3		1	
9	B	Penture	Métal	Peinture	2,7	0,3		1	
-	B	Grille anti-intrusion	Métal	Peinture		0,3		NM	

Nombre d'unités de diagnostic : 12

Rez de jardin - Pièce 2

N°	Zone	Unité de repérage	Substrat	Revêtement apparent	Mesure (mg/cm²)	Incertitude* (+/-mg/cm²)	Etat de conservation	Classement UD	Observation / Travaux
-		Sol	Sol - Carrelage			0,3		NM	
10		Mur	Mur - Béton	Peinture	0,2	0,3		0	
-		Plafond	Plafond - Béton	Brut				NM	
-		Plafond	Plafond - Faux plafond			0,3		NM	
11		Porte	Bois	Peinture	0,1	0,3		0	
12		Plinthe	Bois	Peinture	0,3	0,3		0	

Nombre d'unités de diagnostic : 6

Rez de jardin - Sanitaires 1

N°	Zone	Unité de repérage	Substrat	Revêtement apparent	Mesure (mg/cm²)	Incertitude* (+/-mg/cm²)	Etat de conservation	Classement UD	Observation / Travaux
-		Sol	Sol - Carrelage			0,3		NM	
13		Mur	Mur - placoplâtre	Peinture	0,2	0,3		0	
14		Mur	Mur - Béton	Peinture	0,2	0,3		0	
-		Plafond	Plafond - Béton	Brut				NM	
-		Plafond	Plafond - Faux plafond			0,3		NM	
15		Porte	Bois	Peinture	0,3	0,3		0	
-		Plinthe	Carrelage			0,3		NM	
-		Autre	Conduit d'eaux usées en PVC.			0,3		NM	

Nombre d'unités de diagnostic : 8

Rez de jardin - Coursive 1

N°	Zone	Unité de repérage	Substrat	Revêtement apparent	Mesure (mg/cm²)	Incertitude* (+/-mg/cm²)	Etat de conservation	Classement UD	Observation / Travaux
-		Sol	Sol - Béton	Brut		0,3		NM	
16		Mur	Mur - Béton	Peinture	0,2	0,3		0	
17		Plafond	Plafond - Enduit	Peinture	0,2	0,3		0	
-		Autre	Conduit d'eaux pluviales en fonte + en fibro amianté sur décision opérateur			0,3		NM	
18		Escalier main courante	Bois	Peinture	0,4	0,3		0	
19		Escalier crémaillère	Béton	Peinture	0,1	0,3		0	
20		Escalier balustre	Métal	Peinture	0,2	0,3		0	
21		Escalier contre marche	Béton	Peinture	0,1	0,3		0	
22		Poteau	Béton	Peinture	0,1	0,3		0	
23		Descente eau pluviale	Métal	Peinture	2,2	0,3		1	

Nombre d'unités de diagnostic : 10

Rez de jardin - Sanitaires femmes

N°	Zone	Unité de repérage	Substrat	Revêtement apparent	Mesure (mg/cm²)	Incertitude* (+/-mg/cm²)	Etat de conservation	Classement UD	Observation / Travaux
-		Sol	Sol - Carrelage			0,3		NM	
24		Mur	Mur - Béton	Peinture	0,1	0,3		0	
25		Mur	Mur - placoplâtre	Peinture	0,2	0,3		0	
-		Plafond	Plafond - Faux plafond			0,3		NM	
-		Plafond	Plafond - Béton	Brut		0,3		NM	
26		Porte	Bois	Peinture	0,4	0,3		0	
27		Porte	Bois	Vernis	0,1	0,3		0	
28		Plinthe	Bois	Peinture	0,2	0,3		0	
29		Volet	Bois	Peinture	0,3	0,3		0	
30		Penture	Métal	Peinture	0,3	0,3		0	
-		Autre	Conduit d'eaux usées en PVC.			0,3		NM	

Nombre d'unités de diagnostic : 11

Rez de jardin - Pièce 3

N°	Zone	Unité de repérage	Substrat	Revêtement apparent	Mesure (mg/cm²)	Incertitude* (+/-mg/cm²)	Etat de conservation	Classement UD	Observation / Travaux
-		Sol	Sol - Carrelage			0,3		NM	
31		Mur	Mur - Béton	Peinture	0,2	0,3		0	
-		Plafond	Plafond - Faux plafond			0,3		NM	
-		Plafond	Plafond - Béton	Brut		0,3		NM	
32		Fenêtre	Bois	Peinture	0,3	0,3		0	
33		Porte	Bois	Vernis	0,1	0,3		0	
34		Porte	Bois	Peinture	0,3	0,3		0	
35	C	Grille anti-intrusion	Métal	Peinture	4,9	0,3		1	
36		Volet	Bois	Peinture	0,3	0,3		0	
37		Peinture	Métal	Peinture	0,3	0,3		0	
38	C	Peinture	Métal	Peinture	2,5	0,3		1	
39		Plinthe	Bois	Peinture	0,2	0,3		0	

Nombre d'unités de diagnostic : 12

Rez de jardin - Wc 1

N°	Zone	Unité de repérage	Substrat	Revêtement apparent	Mesure (mg/cm²)	Incertitude* (+/-mg/cm²)	Etat de conservation	Classement UD	Observation / Travaux
-		Sol	Sol - Carrelage			0,3		NM	
40		Mur	Mur - Béton	Peinture	0,2	0,3		0	
41		Mur	Mur - placoplâtre	Peinture	0,2	0,3		0	
-		Plafond	Plafond - Béton	Brut				NM	
-		Plafond	Plafond - Faux plafond			0,3		NM	
42		Porte	Bois	Vernis	0,2	0,3		0	
-		Autre	Conduit d'eaux usées en PVC.			0,3		NM	

Nombre d'unités de diagnostic : 7

Rez de jardin - Pièce 4

N°	Zone	Unité de repérage	Substrat	Revêtement apparent	Mesure (mg/cm²)	Incertitude* (+/-mg/cm²)	Etat de conservation	Classement UD	Observation / Travaux
-		Sol	Sol - Carrelage			0,3		NM	
43		Mur	Mur - Béton, faïence	Peinture	0,2	0,3		0	
-		Plafond	Plafond - Faux plafond			0,3		NM	
-		Plafond	Plafond - Béton	Brut				NM	
44		Porte	Bois	Peinture	0,3	0,3		0	
45		Plinthe	Bois	Peinture	0,2	0,3		0	

Nombre d'unités de diagnostic : 6

Rez de jardin - Pièce 5

N°	Zone	Unité de repérage	Substrat	Revêtement apparent	Mesure (mg/cm²)	Incertitude* (+/-mg/cm²)	Etat de conservation	Classement UD	Observation / Travaux
-		Sol	Sol - Carrelage			0,3		NM	
46		Mur	Mur - Béton	Peinture	0,2	0,3		0	
47		Mur	Mur - placoplâtre	Peinture	0,2	0,3		0	
-		Plafond	Plafond - Faux plafond			0,3		NM	
48		Plinthe	Bois	Peinture	0,1	0,3		0	

Nombre d'unités de diagnostic : 5

Rez de jardin - Pièce 6

N°	Zone	Unité de repérage	Substrat	Revêtement apparent	Mesure (mg/cm²)	Incertitude* (+/-mg/cm²)	Etat de conservation	Classement UD	Observation / Travaux
-		Sol	Sol - Carrelage			0,3		NM	
49		Mur	Mur - Béton	Peinture	0,3	0,3		0	
-		Plafond	Plafond - Faux plafond			0,3		NM	
-		Plafond	Plafond - Béton	Brut		0,3		NM	
50		Fenêtre	Bois	Peinture	0,3	0,3		0	
51		Porte	Bois	Peinture	0,2	0,3		0	
52		Plinthe	Bois	Peinture	0,2	0,3		0	
53	C	Grille anti-intrusion	Métal	Peinture	8	0,3		1	
54		Volet	Bois	Peinture	0,3	0,3		0	
55	C	Peinture	Métal	Peinture	4,5	0,3		1	

Nombre d'unités de diagnostic : 10

Rez de jardin - Pièce 7

N°	Zone	Unité de repérage	Substrat	Revêtement apparent	Mesure (mg/cm²)	Incertitude* (+/-mg/cm²)	Etat de conservation	Classement UD	Observation / Travaux
-		Sol	Sol - Béton	Brut		0,3		NM	
56		Mur	Mur - Béton	Peinture	0,2	0,3		0	
57		Mur	Mur - placoplâtre	Peinture	0,2	0,3		0	
-		Plafond	Plafond - Béton	Brut				NM	
-		Plafond	Plafond - Faux plafond			0,3		NM	
58		Porte	Bois	Peinture	0,2	0,3		0	

Nombre d'unités de diagnostic : 6

Rez de jardin - Pièce 8

N°	Zone	Unité de repérage	Substrat	Revêtement apparent	Mesure (mg/cm²)	Incertitude* (+/-mg/cm²)	Etat de conservation	Classement UD	Observation / Travaux
-		Sol	Sol - Carrelage			0,3		NM	
59		Mur	Mur - Béton	Peinture	0,2	0,3		0	
60		Mur	Mur - placoplâtre	Peinture	0,1	0,3		0	
-		Plafond	Plafond - Béton	Brut		0,3		NM	
-		Plafond	Plafond - Faux plafond			0,3		NM	
61		Fenêtre	Bois	Peinture	0,3	0,3		0	
62		Porte	Bois	Peinture	0,3	0,3		0	
-		Plinthe	Carrelage			0,3		NM	
63	C	Grille anti-intrusion	Métal	Peinture	11,9	0,3		1	
64		Volet	Bois	Peinture	0,3	0,3		0	
65		Penture	Métal	Peinture	0,3	0,3		0	
66	C	Penture	Métal	Peinture	3,6	0,3		1	

Nombre d'unités de diagnostic : 12

Rez de jardin - Pièce 9

N°	Zone	Unité de repérage	Substrat	Revêtement apparent	Mesure (mg/cm²)	Incertitude* (+/-mg/cm²)	Etat de conservation	Classement UD	Observation / Travaux
-		Sol	Sol - Carrelage			0,3		NM	
-		Mur	Mur - Béton	Peinture		0,3		NM	
-		Plafond	Plafond - Béton	Brut				NM	
-		Plafond	Plafond - Faux plafond			0,3		NM	
67		Fenêtre	Bois	Peinture	0,2	0,3		0	
68		Porte	Bois	Peinture	0,3	0,3		0	
-		Plinthe	Carrelage			0,3		NM	
69	B	Grille anti-intrusion	Métal	Peinture	10,3	0,3		1	
70		Volet	Bois	Peinture	0,3	0,3		0	
71	B	Penture	Métal	Peinture	1,8	0,3		1	

Nombre d'unités de diagnostic : 10

Rez de jardin - Sanitaires 2

N°	Zone	Unité de repérage	Substrat	Revêtement apparent	Mesure (mg/cm²)	Incertitude* (+/-mg/cm²)	Etat de conservation	Classement UD	Observation / Travaux
-		Sol	Sol - Béton	Brut		0,3		NM	
-		Sol	Sol - carrelage			0,3		NM	
72		Mur	Mur - Béton, faïence	Peinture	0,1	0,3		0	
73		Plafond	Plafond - Enduit	Peinture	0,1	0,3		0	
74		Fenêtre	Bois	Peinture	0,3	0,3		0	
75		Porte	Bois	Peinture	0,2	0,3		0	
-		Autre	Conduit d'eaux usées en PVC.			0,3		NM	

Nombre d'unités de diagnostic : 7

Rez de jardin - Pièce 10

N°	Zone	Unité de repérage	Substrat	Revêtement apparent	Mesure (mg/cm²)	Incertitude* (+/-mg/cm²)	Etat de conservation	Classement UD	Observation / Travaux
-		Sol	Sol - Carrelage			0,3		NM	
76		Mur	Mur - Placoplâtre	Peinture	0,1	0,3		0	
-		Plafond	Plafond - Béton	Brut				NM	
-		Plafond	Plafond - Faux plafond			0,3		NM	
77		Porte	Bois	Peinture	0,1	0,3		0	
78		Plinthe	Bois	Peinture	0,1	0,3		0	

Nombre d'unités de diagnostic : 6

Rez de jardin - Pièce 11

N°	Zone	Unité de repérage	Substrat	Revêtement apparent	Mesure (mg/cm²)	Incertitude* (+/-mg/cm²)	Etat de conservation	Classement UD	Observation / Travaux
-		Sol	Sol - Béton, carrelage			0,3		NM	
79		Mur	Mur - Béton	Peinture	0,3	0,3		0	
80		Plafond	Plafond - Enduit	Peinture	0,3	0,3		0	
81		Porte	Bois	Peinture	0,2	0,3		0	
82		Porte penture	Métal	Peinture	0,3	0,3		0	

Nombre d'unités de diagnostic : 5

Rez de jardin - Pièce 12

N°	Zone	Unité de repérage	Substrat	Revêtement apparent	Mesure (mg/cm²)	Incertitude* (+/-mg/cm²)	Etat de conservation	Classement UD	Observation / Travaux
-		Sol	Sol - Béton	Brut		0,3		NM	
83		Mur	Mur - Béton	Peinture	0,3	0,3		0	
84		Plafond	Plafond - Enduit	Peinture	0,3	0,3		0	
85		IPN de renfort	Métal	Peinture	10,9	0,3		1	
86		Porte	Bois	Peinture	4,9	0,3		1	

Nombre d'unités de diagnostic : 5

Rez de jardin - Sanitaires 3

N°	Zone	Unité de repérage	Substrat	Revêtement apparent	Mesure (mg/cm²)	Incertitude* (+/-mg/cm²)	Etat de conservation	Classement UD	Observation / Travaux
-		Sol	Sol - Carrelage			0,3		NM	
87		Mur	Mur - Béton	Peinture	0,1	0,3		0	
88		Mur	Mur - placoplâtre	Peinture	0,1	0,3		0	
89		Plafond	Plafond - Béton	Peinture	0,2	0,3		0	
-		Plafond	Plafond - Faux plafond			0,3		NM	
90		Porte	Bois	Peinture	0,2	0,3		0	
-		Plinthe	Carrelage			0,3		NM	
91		Volet	Bois	Peinture	0,3	0,3		0	
92		Penture	Métal	Peinture	0,3	0,3		0	
-		Autre	Conduit d'eaux usées en PVC.			0,3		NM	

Nombre d'unités de diagnostic : 10

Rez de jardin - Pièce 13

N°	Zone	Unité de repérage	Substrat	Revêtement apparent	Mesure (mg/cm²)	Incertitude* (+/-mg/cm²)	Etat de conservation	Classement UD	Observation / Travaux
-		Sol	Sol - Souple			0,3		NM	
93		Mur	Mur - Béton	Peinture	0,2	0,3		0	
94		Mur	Mur - placoplâtre	Peinture	0,1	0,3		0	
95		Plafond	Plafond - Béton	Peinture	0,2	0,3		0	
-		Plafond	Plafond - Faux plafond			0,3		NM	
96		Fenêtre	Bois	Peinture	0,3	0,3		0	
97		Porte	Bois	Peinture	0,2	0,3		0	
98		Plinthe	Bois	Peinture	0,3	0,3		0	
99	D	Volet	Bois	Peinture	1,5	0,3		1	
100		Volet	Bois	Peinture	0,3	0,3		0	
101		Penture	Métal	Peinture	0,3	0,3		0	
102	D	Penture	Métal	Peinture	4,4	0,3		1	

Nombre d'unités de diagnostic : 12

Rez de jardin - Sanitaires 4

N°	Zone	Unité de repérage	Substrat	Revêtement apparent	Mesure (mg/cm²)	Incertitude* (+/-mg/cm²)	Etat de conservation	Classement UD	Observation / Travaux
-		Sol	Sol - Carrelage			0,3		NM	
103		Mur	Mur - placoplâtre	Peinture	0,2	0,3		0	
104		Mur	Mur - Béton	Peinture	0,2	0,3		0	
-		Plafond	Plafond - Faux plafond			0,3		NM	
105		Plafond	Plafond - Béton	Peinture	0,2	0,3		0	
106		Fenêtre	Aluminium	Peinture	0,2	0,3		0	
107		Porte	Bois	Peinture	0,3	0,3		0	
-		Plinthe	Carrelage			0,3		NM	
-		Autre	Conduit d'eaux usées en PVC.			0,3		NM	

Nombre d'unités de diagnostic : 9

Rez de jardin - Centre opérationnel

N°	Zone	Unité de repérage	Substrat	Revêtement apparent	Mesure (mg/cm²)	Incertitude* (+/-mg/cm²)	Etat de conservation	Classement UD	Observation / Travaux
-		Sol	Sol - Pierres, plancher technique			0,3		NM	
108		Mur	Mur - Béton	Peinture	0,3	0,3		0	
109		Plafond	Plafond - Bois	Peinture	0,1	0,3		0	
110		Charpente	Bois	Peinture	0,1	0,3		0	
111		Fenêtre	Bois	Peinture	0,3	0,3		0	
112		Volet	Bois	Peinture	0,3	0,3		0	
113		Penture	Métal	Peinture	0,3	0,3		0	
114		Porte	Bois	Peinture	0,2	0,3		0	
115		Plinthe	Bois	Peinture	0,2	0,3		0	

Nombre d'unités de diagnostic : 9

Rez de jardin - Pièce 14

N°	Zone	Unité de repérage	Substrat	Revêtement apparent	Mesure (mg/cm²)	Incertitude* (+/-mg/cm²)	Etat de conservation	Classement UD	Observation / Travaux
-		Sol	Sol - Carrelage			0,3		NM	
116		Mur	Mur - Béton	Peinture	0,2	0,3		0	
117		Corniches	Bois	Peinture	0,1	0,3		0	
118		Plafond	béton	Peinture	0,2	0,3		0	
119		Porte	Bois	Peinture	0,3	0,3		0	
120		Grille anti-intrusion	Métal	Peinture	3,9	0,3		1	
121		Volet	Bois	Peinture	0,3	0,3		0	
122		Penture	Métal	Peinture	0,3	0,3		0	
123		Plinthe	Bois	Peinture	0,2	0,3		0	

Nombre d'unités de diagnostic : 9

Rez de jardin - Cave à vin

N°	Zone	Unité de repérage	Substrat	Revêtement apparent	Mesure (mg/cm²)	Incertitude* (+/-mg/cm²)	Etat de conservation	Classement UD	Observation / Travaux
-		Sol	Sol - Carrelage			0,3		NM	
124		Mur	Mur - Béton	Peinture	0,3	0,3		0	
125		Mur	Mur - métal	Peinture	0,2	0,3		0	
126		Plafond	Plafond - Enduit	Peinture	0,2	0,3		0	
127		Plafond	Plafond - métal	Peinture	0,2	0,3		0	
128		Porte	Bois	Peinture	0,3	0,3		0	
129		Volet	Bois	Peinture	0,3	0,3		0	
130		Penture	Métal	Peinture	0,3	0,3		0	
-		Plinthe	Carrelage			0,3		NM	

Nombre d'unités de diagnostic : 9

Rez de jardin - Local groupe

N°	Zone	Unité de repérage	Substrat	Revêtement apparent	Mesure (mg/cm²)	Incertitude* (+/-mg/cm²)	Etat de conservation	Classement UD	Observation / Travaux
-		Sol	Sol - Béton	Brut		0,3		NM	
131		Mur	Mur - Béton	Peinture	0,1	0,3		0	
132		Plafond	Plafond - Enduit	Peinture	0,1	0,3		0	
133	A	Porte	Métal	Peinture	7,5	0,3		1	
134	D	Porte	Métal	Peinture	11,9	0,3		1	

Nombre d'unités de diagnostic : 5

Rez de jardin - Local drapeaux

N°	Zone	Unité de repérage	Substrat	Revêtement apparent	Mesure (mg/cm²)	Incertitude* (+/-mg/cm²)	Etat de conservation	Classement UD	Observation / Travaux
-		Sol	Sol - Béton	Brut		0,3		NM	
135		Mur	Mur - Béton	Peinture	0,2	0,3		0	
136		Plafond	Plafond - Enduit	Peinture	0,2	0,3		0	
137		Porte peinture	Métal	Peinture	4,7	0,3		1	
138		Porte	Bois	Peinture	0,1	0,3		0	

Nombre d'unités de diagnostic : 5

Rez de jardin - Pièce 15

N°	Zone	Unité de repérage	Substrat	Revêtement apparent	Mesure (mg/cm²)	Incertitude* (+/-mg/cm²)	Etat de conservation	Classement UD	Observation / Travaux
-		Sol	Sol - Terre			0,3		NM	
-		Mur	Mur - Béton	Brut		0,3		NM	
-		Plafond	Plafond - Enduit	Brut		0,3		NM	
139		Porte	Bois	Peinture	5	0,3		1	

Nombre d'unités de diagnostic : 4

Rez de jardin - Pièce 16

N°	Zone	Unité de repérage	Substrat	Revêtement apparent	Mesure (mg/cm²)	Incertitude* (+/-mg/cm²)	Etat de conservation	Classement UD	Observation / Travaux
140		Porte côté extérieur	Bois	Peinture	1,9	0,3		1	

Nombre d'unités de diagnostic : 1

Rez de jardin - Pièce 17

N°	Zone	Unité de repérage	Substrat	Revêtement apparent	Mesure (mg/cm²)	Incertitude* (+/-mg/cm²)	Etat de conservation	Classement UD	Observation / Travaux
-		Sol	Sol - Béton	Brut		0,3		NM	
141		Mur	Mur - Béton	Peinture	0,2	0,3		0	
142		Plafond	Plafond - Enduit	Peinture	0,2	0,3		0	
143		Porte	Métal	Peinture	0,1	0,3		0	
144		Autre	Conduit en fonte.	Peinture	0,1	0,3		0	

Nombre d'unités de diagnostic : 5

Rez de jardin - Pièce 18

N°	Zone	Unité de repérage	Substrat	Revêtement apparent	Mesure (mg/cm²)	Incertitude* (+/-mg/cm²)	Etat de conservation	Classement UD	Observation / Travaux
-		Sol	Sol - Béton	Brut		0,3		NM	
145		Mur	Mur - Béton	Peinture	0,2	0,3		0	
146		Mur	Mur - Placoplâtre	Peinture	0,1	0,3		0	
147		Plafond	Plafond - Enduit	Peinture	0,2	0,3		0	
148		Porte	Métal	Peinture	0,2	0,3		0	

Nombre d'unités de diagnostic : 5

Rez de chaussée - Pièce 19

N°	Zone	Unité de repérage	Substrat	Revêtement apparent	Mesure (mg/cm²)	Incertitude* (+/-mg/cm²)	Etat de conservation	Classement UD	Observation / Travaux
-		Sol	Sol - Souple			0,3		NM	
149		Mur	Mur - Béton	Peinture	0,2	0,3		0	
150		Mur	Mur - placoplâtre	Peinture	0,2	0,3		0	
-		Plafond	Plafond - Faux plafond			0,3		NM	
151		Plafond	Plafond - Béton	Peinture	0,2	0,3		0	
152		Fenêtre	Bois	Peinture	0,4	0,3		0	
153		Porte	Bois	Peinture	0,2	0,3		0	
154		Plinthe	Bois	Peinture	0,3	0,3		0	
155		Volet	Bois	Peinture	0,3	0,3		0	
156		Penture	Métal	Peinture	0,3	0,3		0	

Nombre d'unités de diagnostic : 10

Rez de chaussée - Dégagement

N°	Zone	Unité de repérage	Substrat	Revêtement apparent	Mesure (mg/cm²)	Incertitude* (+/-mg/cm²)	Etat de conservation	Classement UD	Observation / Travaux
-		Sol	Sol - Souple			0,3		NM	
157		Mur	Mur - Béton	Peinture	0,2	0,3		0	
158		Mur	Mur - placoplâtre	Peinture	0,1	0,3		0	
159		Plafond	Plafond - Béton	Peinture	0,2			0	
-		Plafond	Plafond - Faux plafond			0,3		NM	
160		Porte	Bois	Peinture	0,2	0,3		0	
161		Plinthe	Bois	Peinture	0,3	0,3		0	

Nombre d'unités de diagnostic : 7

Rez de chaussée - Pièce 20

N°	Zone	Unité de repérage	Substrat	Revêtement apparent	Mesure (mg/cm²)	Incertitude* (+/-mg/cm²)	Etat de conservation	Classement UD	Observation / Travaux
-		Sol	Sol - Souple			0,3		NM	
162		Mur	Mur - Béton	Peinture	0,3	0,3		0	
163		Mur	Mur - placoplâtre	Peinture	0,1	0,3		0	
164		Plafond	Plafond - Béton	Peinture	0,2			0	
-		Plafond	Plafond - Faux plafond			0,3		NM	
165		Fenêtre	Bois	Peinture	0,2	0,3		0	
166		Porte	Bois	Peinture	0,1	0,3		0	
167		Plinthe	Bois	Peinture	0,3	0,3		0	

Nombre d'unités de diagnostic : 8

Rez de chaussée - Pièce 21

N°	Zone	Unité de repérage	Substrat	Revêtement apparent	Mesure (mg/cm²)	Incertitude* (+/-mg/cm²)	Etat de conservation	Classement UD	Observation / Travaux
-		Sol	Sol - Souple			0,3		NM	
168		Mur	Mur - Béton	Peinture	0,2	0,3		0	
169		Mur	Mur - placoplâtre	Peinture	0,3	0,3		0	
170		Plafond	Plafond - Béton	Peinture	0,2			0	
-		Plafond	Plafond - Faux plafond			0,3		NM	
171		Fenêtre	Aluminium	Peinture	0,2	0,3		0	
172		Porte	Bois	Peinture	0,2	0,3		0	
173		Plinthe	Bois	Peinture	0,2	0,3		0	

Nombre d'unités de diagnostic : 8

Rez de chaussée - Pièce 25

N°	Zone	Unité de repérage	Substrat	Revêtement apparent	Mesure (mg/cm²)	Incertitude* (+/-mg/cm²)	Etat de conservation	Classement UD	Observation / Travaux
-		Sol	Sol - Souple			0,3		NM	
174		Mur	Mur - Béton	Peinture	0,2	0,3		0	
175		Mur	Mur - placoplâtre	Peinture	0,2	0,3		0	
176		Plafond	Plafond - Placoplâtre	Peinture	0,2	0,3		0	
177		Porte	Bois	Peinture	0,1	0,3		0	
178		Plinthe	Bois	Peinture	0,1	0,3		0	

Nombre d'unités de diagnostic : 6

Rez de chaussée - Pièce 23

N°	Zone	Unité de repérage	Substrat	Revêtement apparent	Mesure (mg/cm²)	Incertitude* (+/-mg/cm²)	Etat de conservation	Classement UD	Observation / Travaux
-		Sol	Sol - Souple			0,3		NM	
179		Mur	Mur - Béton	Peinture	0,2	0,3		0	
180		Mur	Mur - placoplâtre	Peinture	0,1	0,3		0	
181		Plafond	Plafond - Béton	Peinture	0,2	0,3		0	
-		Plafond	Plafond - Faux plafond			0,3		NM	
182		Porte	Bois	Peinture	0,3	0,3		0	
183		Plinthe	Bois	Peinture	0,1	0,3		0	

Nombre d'unités de diagnostic : 7

Rez de chaussée - Pièce 24

N°	Zone	Unité de repérage	Substrat	Revêtement apparent	Mesure (mg/cm²)	Incertitude* (+/-mg/cm²)	Etat de conservation	Classement UD	Observation / Travaux
-		Sol	Sol - Souple			0,3		NM	
184		Mur	Mur - Béton	Peinture	0,1	0,3		0	
185		Mur	Mur - placoplâtre	Peinture	0,2	0,3		0	
186		Plafond	Plafond - Béton	Peinture	0,2	0,3		0	
-		Plafond	Plafond - Faux plafond			0,3		NM	
187		Fenêtre	Bois	Peinture	0,3	0,3		0	
188		Porte	Bois	Peinture	0,2	0,3		0	
189		Plinthe	Bois	Peinture	0,1	0,3		0	

Nombre d'unités de diagnostic : 8

Rez de chaussée - Pièce 26

N°	Zone	Unité de repérage	Substrat	Revêtement apparent	Mesure (mg/cm²)	Incertitude* (+/-mg/cm²)	Etat de conservation	Classement UD	Observation / Travaux
-		Sol	Sol - Souple			0,3		NM	
190		Mur	Mur - Béton	Peinture	0,2	0,3		0	

191		Mur	Mur - placoplâtre	Peinture	0,1	0,3		0	
192		Plafond	Plafond - Béton	Peinture	0,2	0,3		0	
-		Plafond	Plafond - Faux plafond			0,3		NM	
193		Fenêtre	Bois	Peinture	0,2	0,3		0	
194		Porte	Bois	Peinture	0,1	0,3		0	
195		Plinthe	Bois	Peinture	0,2	0,3		0	

Nombre d'unités de diagnostic : 8

Rez de chaussée - Pièce 22

N°	Zone	Unité de repérage	Substrat	Revêtement apparent	Mesure (mg/cm²)	Incertitude* (+/-mg/cm²)	Etat de conservation	Classement UD	Observation / Travaux
-		Sol	Sol - Souple			0,3		NM	
196		Mur	Mur - Béton	Peinture	0,3	0,3		0	
197		Mur	Mur - placoplâtre	Peinture	0,2	0,3		0	
198		Plafond	Plafond - Béton	Peinture	0,2	0,3		0	
-		Plafond	Plafond - Faux plafond			0,3		NM	
199		Fenêtre	Bois	Peinture	0,3	0,3		0	
200		Porte	Bois	Peinture	0,2	0,3		0	
201		Plinthe	Bois	Peinture	0,1	0,3		0	

Nombre d'unités de diagnostic : 8

Rez de chaussée - Wc Femme

N°	Zone	Unité de repérage	Substrat	Revêtement apparent	Mesure (mg/cm²)	Incertitude* (+/-mg/cm²)	Etat de conservation	Classement UD	Observation / Travaux
-		Sol	Sol - Souple			0,3		NM	
202		Mur	Mur - Béton	Peinture	0,1	0,3		0	
203		Mur	Mur - placoplâtre	Peinture	0,2	0,3		0	
204		Plafond	Plafond - Béton	Peinture	0,2	0,3		0	
-		Plafond	Plafond - Faux plafond			0,3		NM	
205		Fenêtre	Aluminium	Peinture	0,2	0,3		0	
206		Porte	Bois	Peinture	0,2	0,3		0	
207		Plinthe	Bois	Peinture	0,1	0,3		0	
-		Autre	Conduit d'eaux usées en PVC.			0,3		NM	

Nombre d'unités de diagnostic : 9

Rez de chaussée - Wc Homme

N°	Zone	Unité de repérage	Substrat	Revêtement apparent	Mesure (mg/cm²)	Incertitude* (+/-mg/cm²)	Etat de conservation	Classement UD	Observation / Travaux
-		Sol	Sol - Carrelage			0,3		NM	
208		Mur	Mur - Béton, faïence	Peinture	0,2	0,3		0	
209		Plafond	Plafond - Béton	Peinture	0,2	0,3		0	
-		Plafond	Plafond - Faux plafond			0,3		NM	
210		Fenêtre	Aluminium	Peinture	0,3	0,3		0	
211		Porte	Bois	Peinture	0,2	0,3		0	
-		Autre	Conduit d'eaux usées PVC.			0,3		NM	

Nombre d'unités de diagnostic : 7

Rez de chaussée - Pièce 27

N°	Zone	Unité de repérage	Substrat	Revêtement apparent	Mesure (mg/cm²)	Incertitude* (+/-mg/cm²)	Etat de conservation	Classement UD	Observation / Travaux
-		Sol	Sol - Souple			0,3		NM	
212		Mur	Mur - Bois	Peinture	0,2	0,3		0	
213		Mur	Mur - Béton	Peinture	0,3	0,3		0	
214		Plafond	Plafond - Béton	Peinture	0,2	0,3		0	
-		Plafond	Plafond - Faux plafond			0,3		NM	
215		Fenêtre	Bois	Peinture	0,3	0,3		0	
216		Porte	Bois	Peinture	0,3	0,3		0	
217		Plinthe	Bois	Peinture	0,2	0,3		0	
218		Volet	Bois	Peinture	0,2	0,3		0	
219		Penture	Métal	Peinture	0,3	0,3		0	

Nombre d'unités de diagnostic : 10

Rez de chaussée - Pièce 28

N°	Zone	Unité de repérage	Substrat	Revêtement apparent	Mesure (mg/cm²)	Incertitude* (+/-mg/cm²)	Etat de conservation	Classement UD	Observation / Travaux
-		Sol	Sol - Souple			0,3		NM	
220		Mur	Mur - Béton	Peinture	0,2	0,3		0	
221		Plafond	Plafond - Béton	Peinture	0,2	0,3		0	
-		Plafond	Plafond - Faux plafond			0,3		NM	
222		Fenêtre	Bois	Peinture	0,2	0,3		0	
223		Porte	Bois	Peinture	0,3	0,3		0	
224		Plinthe	Bois	Peinture	0,3	0,3		0	
225		Volet	Bois	Peinture	0,2	0,3		0	
226		Grille anti-intrusion	Métal	Peinture	0,1	0,3		0	

Nombre d'unités de diagnostic : 9

Rez de chaussée - Pièce 29

N°	Zone	Unité de repérage	Substrat	Revêtement apparent	Mesure (mg/cm²)	Incertitude* (+/-mg/cm²)	Etat de conservation	Classement UD	Observation / Travaux
-		Sol	Sol - Carrelage			0,3		NM	
227		Mur	Mur - Béton	Peinture	0,3	0,3		0	
228		Plafond	Plafond - Béton	Peinture	0,2	0,3		0	
-		Plafond	Plafond - Faux plafond			0,3		NM	
229		Fenêtre	Bois	Peinture	0,5	0,3		0	
230		Porte	vernis	Peinture	0,2	0,3		0	
231		Porte	Bois	Peinture	0,5	0,3		0	
-		Plinthe	Carrelage			0,3		NM	
232		Volet	Bois	Peinture	0,2	0,3		0	
233		Grille anti-intrusion	Métal	Peinture	0,1	0,3		0	

Nombre d'unités de diagnostic : 10

Rez de chaussée - Pièce 31

N°	Zone	Unité de repérage	Substrat	Revêtement apparent	Mesure (mg/cm²)	Incertitude* (+/-mg/cm²)	Etat de conservation	Classement UD	Observation / Travaux
-		Sol	Sol - Carrelage			0,3		NM	
234		Mur	Mur - Béton	Peinture	0,2	0,3		0	
235		Mur	Mur - placoplâtre	Peinture	0,2	0,3		0	
-		Plafond	Plafond - Faux plafond			0,3		NM	
236		Fenêtre	Bois	Peinture	0,3	0,3		0	
237		Porte	Bois	Peinture	0	0,3		0	
-		Plinthe	Bois	Peinture		0,3		NM	
238		Volet	Bois	Peinture	0,3	0,3		0	
239		Penture	Métal	Peinture	0,3	0,3		0	

Nombre d'unités de diagnostic : 9

Rez de chaussée - Pièce 30

N°	Zone	Unité de repérage	Substrat	Revêtement apparent	Mesure (mg/cm²)	Incertitude* (+/-mg/cm²)	Etat de conservation	Classement UD	Observation / Travaux
-		Sol	Sol - Carrelage			0,3		NM	
240		Mur	Mur - Béton	Peinture	0,2	0,3		0	
241		Mur	Mur - placoplâtre	Peinture	0,1	0,3		0	
-		Plafond	Plafond - Faux plafond			0,3		NM	
242		Fenêtre	Bois	Peinture	0,3	0,3		0	
243		Porte	Bois	Peinture	0,4	0,3		0	
244		Volet	Bois	Peinture	0,3	0,3		0	
245		Penture	Métal	Peinture	0,3	0,3		0	
246		Plinthe	Bois	Peinture	0,2	0,3		0	

Nombre d'unités de diagnostic : 9

Rez de chaussée - Coursive 2

N°	Zone	Unité de repérage	Substrat	Revêtement apparent	Mesure (mg/cm²)	Incertitude* (+/-mg/cm²)	Etat de conservation	Classement UD	Observation / Travaux
-		Sol	Sol - Marbre, pierres			0,3		NM	
247		Piedestal 1	Béton	Peinture	3,9	0,3		1	
248		Mur	Mur - Béton	Peinture	0,2	0,3		0	
-		Plafond	Plafond - Bois	Peinture		0,3		NM	
-		Plafond	Plafond - enduit	Peinture		0,3		NM	
249		Garde-corps (face bureaux 40 à 44)	Métal	Peinture	0,3	0,3		0	
250		Autre garde-corps	Métal	Peinture	1	0,3		1	
251		Descente eau pluviale	Métal	Peinture	0,1	0,3		0	
252		Descente eau pluviale (devant bureau préfet)	Métal	Peinture	8,5	0,3		1	
253		Joint descente eau pluviale (devant bureau préfet)	Métal	plomb	47	0,3		1	
254		Poteau	Béton	Peinture	0,1	0,3		0	

Nombre d'unités de diagnostic : 11

Rez de chaussée - Salle réunion 1

N°	Zone	Unité de repérage	Substrat	Revêtement apparent	Mesure (mg/cm²)	Incertitude* (+/-mg/cm²)	Etat de conservation	Classement UD	Observation / Travaux
-		Sol	Sol - Dalflex			0,3		NM	
255		Mur	Mur - Béton	Peinture	0,1	0,3		0	
256		Mur	Mur - placoplâtre	Peinture	0,1	0,3		0	
-		Plafond	Plafond - Faux plafond			0,3		NM	
257		Plafond	Bois	Peinture	0,1	0,3		0	
258		Plafond	Béton	Peinture	0,1	0,3		0	
259		Fenêtre	Bois	Peinture	0,1	0,3		0	
260		Volet	Bois	Peinture	0,1	0,3		0	
261		Penture	Métal	Peinture	0,2	0,3		0	
262		Porte	Bois	Peinture	0,2	0,3		0	
263		Plinthe	Bois	Peinture	0	0,3		0	

Nombre d'unités de diagnostic : 11

Rez de chaussée - TGBT

N°	Zone	Unité de repérage	Substrat	Revêtement apparent	Mesure (mg/cm²)	Incertitude* (+/-mg/cm²)	Etat de conservation	Classement UD	Observation / Travaux
-		Sol	Sol - Béton	brut		0,3		NM	
264		Mur	Mur - Béton	Peinture	0,2	0,3		0	
-		Plafond	Plafond - Béton	Peinture		0,3		NM	
265		Porte	Bois	Peinture	0	0,3		0	

Nombre d'unités de diagnostic : 4

Rez de chaussée - Dégagement 2

N°	Zone	Unité de repérage	Substrat	Revêtement apparent	Mesure (mg/cm²)	Incertitude* (+/-mg/cm²)	Etat de conservation	Classement UD	Observation / Travaux
-		Sol	Sol - Béton, carrelage			0,3		NM	
266		Mur	Mur - Béton	Peinture	0,2	0,3		0	
267		Mur	Mur - Bois	Peinture	0	0,3		0	
-		Plafond	Plafond - Bois	Peinture		0,3		NM	
-		Plafond	Plafond - enduit	Peinture		0,3		NM	
268		Porte	Bois	Peinture	0,3	0,3		0	
269		Plinthe	Bois	Peinture	0,2	0,3		0	
270		Volet	Bois	Peinture	0,2	0,3		0	
271		Penture	Métal	Peinture	0,5	0,3		0	

Nombre d'unités de diagnostic : 9

Rez de chaussée - Pièce 33

N°	Zone	Unité de repérage	Substrat	Revêtement apparent	Mesure (mg/cm²)	Incertitude* (+/-mg/cm²)	Etat de conservation	Classement UD	Observation / Travaux
-		Sol	Sol - Carrelage			0,3		NM	
272		Mur	Mur - Béton	Peinture	0,1	0,3		0	
273		Mur	Mur - bois	Peinture	0	0,3		0	
274		Plafond	Plafond - Bois	Peinture	0	0,3		0	
275		Porte	Bois	Peinture	0,1	0,3		0	
276		Plinthe	Bois	Peinture	0,1	0,3		0	
-		Plinthe	Carrelage			0,3		NM	

Nombre d'unités de diagnostic : 7

Rez de chaussée - Pièce 32

N°	Zone	Unité de repérage	Substrat	Revêtement apparent	Mesure (mg/cm²)	Incertitude* (+/-mg/cm²)	Etat de conservation	Classement UD	Observation / Travaux
-		Sol	Sol - Carrelage			0,3		NM	
277		Mur	Mur - Béton	Peinture	0	0,3		0	
278		Mur	Mur - bois	Peinture	0,1	0,3		0	
279		Plafond	Plafond - Bois	Peinture	0	0,3		0	
280		Porte	Bois	Peinture	0	0,3		0	
281		Plinthe	Bois	Peinture	0,1	0,3		0	
-		Plinthe	Carrelage			0,3		NM	

Nombre d'unités de diagnostic : 7

Rez de chaussée - Salle de réunion 2

N°	Zone	Unité de repérage	Substrat	Revêtement apparent	Mesure (mg/cm²)	Incertitude* (+/-mg/cm²)	Etat de conservation	Classement UD	Observation / Travaux
-		Sol	Sol - Marbre			0,3		NM	
282		Mur	Mur - Bois	Peinture	0,2	0,3		0	
-		Plafond	Plafond - Bois	Peinture		0,3		NM	
283		Porte	Bois	Peinture	0,1	0,3		0	
284		Porte	Bois	verniss	0,1	0,3		0	
285		Plinthe	Bois	Peinture	0	0,3		0	
286		Volet	Bois	Peinture	0,1	0,3		0	
287		Penture	Métal	Peinture	0,2	0,3		0	

Nombre d'unités de diagnostic : 8

Rez de chaussée - Coursives 3

N°	Zone	Unité de repérage	Substrat	Revêtement apparent	Mesure (mg/cm²)	Incertitude* (+/-mg/cm²)	Etat de conservation	Classement UD	Observation / Travaux
-		Sol	Sol - Carrelage			0,3		NM	
288		Mur	Mur - Béton	Peinture	0,2	0,3		0	
-		Plafond	Plafond - Enduit	Peinture		0,3		NM	
289		Luminaire	Métal	Peinture	1,2	0,3		1	
290		Canalisation	Métal	Peinture	0,4	0,3		0	
291		Autre	Conduit d'eaux pluviales en fonte (x5)	Peinture	6,2	0,3		1	
292		Poteau	Béton	Peinture	0,3	0,3		0	

Nombre d'unités de diagnostic : 7

Rez de chaussée - Pièce 34

N°	Zone	Unité de repérage	Substrat	Revêtement apparent	Mesure (mg/cm²)	Incertitude* (+/-mg/cm²)	Etat de conservation	Classement UD	Observation / Travaux
-		Sol	Sol - Béton	brut		0,3		NM	
293		Mur	Mur - Béton	Peinture	0,2	0,3		0	
-		Plafond	Plafond - Enduit	Peinture		0,3		NM	
294		Clastra	Bois	Peinture	4,9	0,3		1	

Nombre d'unités de diagnostic : 4

Rez de chaussée - Pièce 35

N°	Zone	Unité de repérage	Substrat	Revêtement apparent	Mesure (mg/cm²)	Incertitude* (+/-mg/cm²)	Etat de conservation	Classement UD	Observation / Travaux
295		Sol	Sol - Béton	Peinture	0,2	0,3		0	
296		Mur	Mur - Béton	Peinture	0,3	0,3		0	
297		Plafond	Plafond - Bois	vernis	0,1	0,3		0	
298		Porte	Bois	Peinture	0,2	0,3		0	

Nombre d'unités de diagnostic : 4

Rez de chaussée - Hall

N°	Zone	Unité de repérage	Substrat	Revêtement apparent	Mesure (mg/cm²)	Incertitude* (+/-mg/cm²)	Etat de conservation	Classement UD	Observation / Travaux
-		Sol	Sol - Marbre			0,3		NM	
299		Mur	Mur - Béton	Peinture	0,2	0,3		0	
-		Plafond	Plafond - Bois	Peinture		0,3		NM	
300	A	Porte 1	Bois	Peinture	9,4	0,3		1	
301	A	Penture Porte 1	Métal	Peinture	2,5	0,3		1	
302	A	Porte 2	Bois	Peinture	11,6	0,3		1	
303	A	Penture Porte 2	Métal	Peinture	14,3	0,3		1	
304		Plinthe	Bois	Peinture	0,1	0,3		0	
305	E	Volet	Bois	Peinture	0,4			0	
306	E	Penture	Métal	Peinture	1,7			1	

Nombre d'unités de diagnostic : 10

Rez de chaussée - Pièce 36

N°	Zone	Unité de repérage	Substrat	Revêtement apparent	Mesure (mg/cm²)	Incertitude* (+/-mg/cm²)	Etat de conservation	Classement UD	Observation / Travaux
-		Sol	Sol - Carrelage			0,3		NM	
307		Mur	Mur - Béton, faïence	Peinture	0,1	0,3		0	
308		Plafond	Plafond - Placoplâtre	Peinture	0,1	0,3		0	
309		Porte	Bois	Peinture	0,1	0,3		0	

Nombre d'unités de diagnostic : 4

Rez de chaussée - Pièce 39

N°	Zone	Unité de repérage	Substrat	Revêtement apparent	Mesure (mg/cm²)	Incertitude* (+/-mg/cm²)	Etat de conservation	Classement UD	Observation / Travaux
310		Sol	Sol - Bois	Vernis	0,2	0,3		0	
311		Mur	Mur - Béton	Peinture	0,4	0,3		0	
-		Plafond	Plafond - Bois	Peinture		0,3		NM	
312		Porte	Bois	Peinture	0,2	0,3		0	
313		Porte	Bois	Vernis	0,2	0,3		0	
314		Porte embrasure	Béton	Peinture	0,7	0,3		0	
315		Plinthe	Bois	Vernis	0,1	0,3		0	
316		Volet	Bois	Peinture	0,3			0	
317		Penture	Métal	Peinture	0,3			0	

Nombre d'unités de diagnostic : 9

Rez de chaussée - Sanitaires pièce 39

N°	Zone	Unité de repérage	Substrat	Revêtement apparent	Mesure (mg/cm²)	Incertitude* (+/-mg/cm²)	Etat de conservation	Classement UD	Observation / Travaux
-		Sol	Sol - Carrelage			0,3		NM	
318		Mur	Mur - Béton, faïence	Peinture	0,5	0,3		0	
-		Plafond	Plafond - Bois	Peinture		0,3		NM	
319		Plafond	Plafond - placoplâtre	Peinture	0,2	0,3		0	
320		Fenêtre	Bois	Peinture	0,1	0,3		0	
321		Porte	Bois	Peinture	0	0,3		0	
-		Plinthe	Carrelage			0,3		NM	
-		Autre	Conduit d'eaux usées en céramique.			0,3		NM	

Nombre d'unités de diagnostic : 8

Rez de chaussée - Dégagement 3

N°	Zone	Unité de repérage	Substrat	Revêtement apparent	Mesure (mg/cm²)	Incertitude* (+/-mg/cm²)	Etat de conservation	Classement UD	Observation / Travaux
322		Sol	Sol - Bois	vernis	0,2	0,3		0	
323		Mur	Mur - Béton	Peinture	0,5	0,3		0	
324		Mur	Mur - Bois	Peinture	0,1	0,3		0	
325		Mur	Mur - Bois	vernis	0,1	0,3		0	
326		Plafond	Plafond - Bois	Peinture	0,2	0,3		0	
327		Porte	Bois	Peinture	0,2	0,3		0	
328		Porte	Bois	vernis	0,1	0,3		0	
329		Plinthe	Bois	vernis	0,1	0,3		0	

Nombre d'unités de diagnostic : 8

Rez de chaussée - Pièce 38

N°	Zone	Unité de repérage	Substrat	Revêtement apparent	Mesure (mg/cm²)	Incertitude* (+/-mg/cm²)	Etat de conservation	Classement UD	Observation / Travaux
330		Sol	Sol - Bois	vernis	0,1	0,3		0	
331		Mur	Mur - Béton	Peinture	0,2	0,3		0	
332		Mur	Mur - placoplâtre	Peinture	0,1	0,3		0	
-		Plafond	Plafond - Bois	Peinture		0,3		NM	
333		Porte	Bois	Peinture	0,2	0,3		0	

334		Porte	Bois	vernis	0,1	0,3		0	
335	ABD	Porte embrasure	Béton	Peinture	1,6	0,3		1	
336		Plinthe	Bois	vernis	0,1	0,3		0	
337		Volet	Bois	Peinture	0,3	0,3		0	
338		Penture	Métal	Peinture	0,3	0,3		0	

Nombre d'unités de diagnostic : 10

Rez de chaussée - Pièce 37

N°	Zone	Unité de repérage	Substrat	Revêtement apparent	Mesure (mg/cm²)	Incertitude* (+/-mg/cm²)	Etat de conservation	Classement UD	Observation / Travaux
339		Sol	Sol - Bois	Vernis	0,2	0,3		0	
340		Mur	Mur - Béton	Peinture	1,3	0,3		1	
-		Plafond	Plafond - Bois	Peinture		0,3		NM	
341		Porte	Bois	Peinture	0,3	0,3		0	
342		Porte	Bois	moquette	0,1	0,3		0	
343		Plinthe	Bois	Vernis	0,1	0,3		0	
344		Volet	Bois	Peinture	0,1	0,3		0	
345		Penture	Métal	Peinture	0,3	0,3		0	

Nombre d'unités de diagnostic : 8

Rez de chaussée - Pièce 40

N°	Zone	Unité de repérage	Substrat	Revêtement apparent	Mesure (mg/cm²)	Incertitude* (+/-mg/cm²)	Etat de conservation	Classement UD	Observation / Travaux
-		Sol	Sol - Carrelage			0,3		NM	
346		Mur	Mur - Béton	Peinture	0,1	0,3		0	
347		Mur	Mur - Bois	Peinture	0,1	0,3		0	
348		Plafond	Plafond - Métal	Peinture	0,1	0,3		0	
349		Fenêtre	Bois	Peinture	0,3	0,3		0	
350		Porte	Bois	Vernis	0	0,3		0	
351		Plinthe	Bois	Vernis	0	0,3		0	
352		Volet	Bois	Peinture	0,2	0,3		0	
353		Penture	Métal	Peinture	0,3	0,3		0	
354		Grille anti-intrusion	Métal	Peinture	0,1	0,3		0	

Nombre d'unités de diagnostic : 10

Rez de chaussée - Pièce 41

N°	Zone	Unité de repérage	Substrat	Revêtement apparent	Mesure (mg/cm²)	Incertitude* (+/-mg/cm²)	Etat de conservation	Classement UD	Observation / Travaux
-		Sol	Sol - Carrelage			0,3		NM	
355		Mur	Mur - Béton	Peinture	0,2	0,3		0	
-		Plafond	Plafond - Béton	brut		0,3		NM	
-		Plafond	Plafond - Faux plafond			0,3		NM	
356		Fenêtre	Bois	Peinture	0,4	0,3		0	
357		Porte	Bois	Peinture	0,3	0,3		0	
358		Porte	Bois	vernis	0	0,3		0	
-		Plinthe	PVC			0,3		NM	
359		Volet	Bois	Peinture	0,2	0,3		0	
360		Penture	Métal	Peinture	0,2	0,3		0	
361		Grille anti-intrusion	Métal	Peinture	2,7	0,3		1	

Nombre d'unités de diagnostic : 11

Rez de chaussée - Pièce 43

N°	Zone	Unité de repérage	Substrat	Revêtement apparent	Mesure (mg/cm²)	Incertitude* (+/-mg/cm²)	Etat de conservation	Classement UD	Observation / Travaux
-		Sol	Sol - Carrelage			0,3		NM	
362		Mur	Mur - Béton	Peinture	0,2	0,3		0	
363		Plafond	Plafond - Métal	Peinture	0,1	0,3		0	
364		Fenêtre	Bois	Peinture	0,2	0,3		0	
365		Porte	Bois	Peinture	0,3	0,3		0	
366		Porte	Métal	Peinture	0,1	0,3		0	
367		Plinthe	Bois	Peinture	0,1	0,3		0	
368		Volet	Bois	Peinture	0,3	0,3		0	
369		Penture	Métal	Peinture	0,2	0,3		0	
370		Grille anti-intrusion	Métal	Peinture	2,8	0,3		1	

Nombre d'unités de diagnostic : 10

Rez de chaussée - Pièce 44

N°	Zone	Unité de repérage	Substrat	Revêtement apparent	Mesure (mg/cm²)	Incertitude* (+/-mg/cm²)	Etat de conservation	Classement UD	Observation / Travaux
-		Sol	Sol - Carrelage			0,3		NM	
371		Mur	Mur - Béton	Peinture	0,1	0,3		0	
372		Plafond	Plafond - Métal	Peinture	0,1	0,3		0	
373		Fenêtre	Bois	Peinture	0,3	0,3		0	
374		Porte	Bois	Peinture	0,4	0,3		0	
375		Porte	Métal	Peinture	0,2	0,3		0	
376		Plinthe	Bois	Peinture	0,2	0,3		0	
377	A	Volet	Bois	Peinture	0,3	0,3		0	
378	A	Penture	Métal	Peinture	0,2	0,3		0	
379	B	Volet	Bois	Peinture	0,3	0,3		0	
380	B	Penture	Métal	Peinture	1,5	0,3		1	
381		Garde-corps balcon	Métal	Peinture	3,5	0,3		1	
382		Grille anti-intrusion	Métal	Peinture	0,1	0,3		0	

Nombre d'unités de diagnostic : 13

Rez de chaussée - Pièce 42

N°	Zone	Unité de repérage	Substrat	Revêtement apparent	Mesure (mg/cm²)	Incertitude* (+/-mg/cm²)	Etat de conservation	Classement UD	Observation / Travaux
-		Sol	Sol - Carrelage			0,3		NM	
383		Mur	Mur - Béton	Peinture	0,1	0,3		0	
384		Plafond	Plafond - Métal	Peinture	0,1	0,3		0	
385		Fenêtre	Bois	Peinture	0,3	0,3		0	
386		Porte	Bois	Peinture	0,3	0,3		0	
387		Porte	Bois	Vernis	0	0,3		0	
388		Plinthe	Bois	Peinture	0,2	0,3		0	
389		Volet	Bois	Peinture	0,3	0,3		0	
390		Penture	Métal	Peinture	0,2	0,3		0	
391		Grille anti-intrusion	Métal	Peinture	6,6	0,3		1	

Nombre d'unités de diagnostic : 10

Rez de chaussée - Bureau Préfet

N°	Zone	Unité de repérage	Substrat	Revêtement apparent	Mesure (mg/cm²)	Incertitude* (+/-mg/cm²)	Etat de conservation	Classement UD	Observation / Travaux
392		Sol	Sol - Bois	Vernis	0,1	0,3		0	
393		Mur	Mur - Béton	Peinture	5,3	0,3		1	
394		Mur	Mur - Bois	Vernis	0,1	0,3		0	
395		Mur	Mur - vernis	Peinture	0,1	0,3		0	
-		Plafond	Plafond - Bois	Peinture		0,3		NM	
396		Fenêtre	Bois	Peinture	0,2	0,3		0	
397		Porte	Bois	verniss	0,1	0,3		0	
398		Porte	Bois	Peinture	0,2	0,3		0	
399		Plinthe	Bois	verniss	0,1	0,3		0	
400	B	Volet	Bois	Peinture	8	0,3		1	
401	B	Penture	Métal	Peinture	3,6	0,3		1	
402	B	Crochet d'attache	Métal	Peinture	3,9	0,3		1	
403		Volet	Bois	Peinture	0,1	0,3		0	
404		Penture	Métal	Peinture	0,2	0,3		0	
405		Ossature	Bois	Vernis	0,1	0,3		0	

Nombre d'unités de diagnostic : 15

Rez de chaussée - Cage escalier

N°	Zone	Unité de repérage	Substrat	Revêtement apparent	Mesure (mg/cm²)	Incertitude* (+/-mg/cm²)	Etat de conservation	Classement UD	Observation / Travaux
406		Sol	Sol - Béton	moquette	0	0,3		0	
407		Mur	Mur - Béton	Peinture	0	0,3		0	
-		Plafond	Plafond - Bois	Vernis		0,3		NM	
408		Plafond	Plafond - Bois	Peinture	0	0,3		0	
409		Porte	Bois	Vernis	0,1	0,3		0	
410		Porte	Bois	Peinture	0,1	0,3		0	
411		Plinthe	Bois	Vernis	0,1	0,3		0	
412		Ossature escalier	Bois	Vernis	0,1	0,3		0	
413		Ossature escalier	Métal	Peinture	4,6	0,3		1	

Nombre d'unités de diagnostic : 9

Rez de chaussée - Sanitaires Bureau Préfet

N°	Zone	Unité de repérage	Substrat	Revêtement apparent	Mesure (mg/cm²)	Incertitude* (+/-mg/cm²)	Etat de conservation	Classement UD	Observation / Travaux
-		Sol	Sol - Carrelage			0,3		NM	
414		Mur	Mur - Béton, faïence	Peinture	0,2	0,3		0	
-		Plafond	Plafond - Bois	Peinture		0,3		NM	
415		Plafond WC/douche	Plafond - Bois	Peinture	0,1	0,3		0	
416		Fenêtre	Bois	Peinture	0,1	0,3		0	
417		Porte	Bois	Peinture	0,2	0,3		0	
418		Porte	Bois	Vernis	0,2	0,3		0	
-		Plinthe	Carrelage			0,3		NM	
419		Volet	Bois	Peinture	0,3	0,3		0	
420		Penture	Métal	Peinture	0,3	0,3		0	

Nombre d'unités de diagnostic : 10

1er étage - Sanitaires Pièce 45

N°	Zone	Unité de repérage	Substrat	Revêtement apparent	Mesure (mg/cm²)	Incertitude* (+/-mg/cm²)	Etat de conservation	Classement UD	Observation / Travaux
-		Sol	Sol - Carrelage			0,3		NM	
421		Mur	Mur - Béton	Peinture	0,1	0,3		0	
422		Plafond	Plafond - Bois	Peinture	0,2	0,3		0	
423		Fenêtre	Bois	Peinture	0,3	0,3		0	
424		Porte	Bois	Peinture	0,2	0,3		0	
-		Plinthe	Carrelage			0,3		NM	
-		Autre	Conduit d'eaux usées en PVC.			0,3		NM	
425		Volet	Bois	Peinture	0,4	0,3		0	
426		Penture	Métal	Peinture	0,4	0,3		0	

Nombre d'unités de diagnostic : 9

1er étage - Pièce 45

N°	Zone	Unité de repérage	Substrat	Revêtement apparent	Mesure (mg/cm²)	Incertitude* (+/-mg/cm²)	Etat de conservation	Classement UD	Observation / Travaux
427		Sol	Sol - Bois	Vernis	0,1	0,3		0	
428		Mur	Mur - Béton	Peinture	0,1	0,3		0	
429		Plafond	Plafond - Bois	Peinture	0,2	0,3		0	
430		Fenêtre	Bois	Peinture	0,2	0,3		0	
431		Porte	Bois	Peinture	0,2	0,3		0	
432		Porte	Bois	Papier peint	0,2	0,3		0	
433		Plinthe	Bois	Vernis	0,1	0,3		0	
434		Volet	Bois	Peinture	0,3	0,3		0	
435		Penture	Métal	Peinture	0,4	0,3		0	

Nombre d'unités de diagnostic : 9

1er étage - Pièce 46

N°	Zone	Unité de repérage	Substrat	Revêtement apparent	Mesure (mg/cm²)	Incertitude* (+/-mg/cm²)	Etat de conservation	Classement UD	Observation / Travaux
436		Sol	Sol - Bois	Vernis	0,1	0,3		0	
437		Mur	Mur - Béton	Toile peinte	1,8	0,3		1	
438		Mur (côté sanitaires)	Mur - Béton	Papier peint	4,7	0,3		1	
439		Mur (côté toit terrasse)	Mur - Béton	Papier peint	1,3	0,3		1	
440		Mur	Mur - bois	Peinture	0,8	0,3		0	
-		Plafond	Plafond - Bois	Peinture		0,3		NM	
441		Fenêtre	Bois	Peinture	0,2	0,3		0	
442		Porte	Bois	Peinture	0,2	0,3		0	
443		Plinthe	Bois	Peinture	0,1	0,3		0	
444		Volet	Bois	Peinture	0,4	0,3		0	
445		Penture	Métal	Peinture	0,4	0,3		0	

Nombre d'unités de diagnostic : 11

1er étage - Saintaires Pièce 46

N°	Zone	Unité de repérage	Substrat	Revêtement apparent	Mesure (mg/cm²)	Incertitude* (+/-mg/cm²)	Etat de conservation	Classement UD	Observation / Travaux
-		Sol	Sol - Marbre			0,3		NM	
446		Mur	Mur - Béton, faïence	Peinture	10,4	0,3		1	
447		Plafond	Plafond - Bois	Peinture	3,1	0,3		1	
448		Fenêtre	Bois	Peinture	0	0,3		0	
449		Porte	Bois	Peinture	0,1	0,3		0	
450		Plinthe	Bois	Peinture	0,1	0,3		0	
-		Autre	Conduit d'eaux usées en PVC.			0,3		NM	
451		Volet	Bois	Peinture	0	0,3		0	

Nombre d'unités de diagnostic : 8

1er étage - Pièce 47

N°	Zone	Unité de repérage	Substrat	Revêtement apparent	Mesure (mg/cm²)	Incertitude* (+/-mg/cm²)	Etat de conservation	Classement UD	Observation / Travaux
-		Sol	Sol - Carrelage			0,3		NM	
452		Mur	Mur - Béton	Peinture	0,1	0,3		0	
453		Mur	Mur - bois	Peinture	0,1	0,3		0	
-		Plafond	Plafond - Bois	Peinture		0,3		NM	
454		Fenêtre	Bois	Peinture	0,2	0,3		0	
455		Porte	Bois	Peinture	0,1	0,3		0	
-		Plinthe	Carrelage			0,3		NM	

Nombre d'unités de diagnostic : 7

1er étage - Dégagement 4

N°	Zone	Unité de repérage	Substrat	Revêtement apparent	Mesure (mg/cm²)	Incertitude* (+/-mg/cm²)	Etat de conservation	Classement UD	Observation / Travaux
-		Sol	Sol - Marbre			0,3		NM	
456		Mur	Mur - Béton	Peinture	0,2	0,3		0	
457		Mur	Mur - bois	Peinture	3,5	0,3		1	
458		Plafond	Plafond - Bois	Peinture	0,1	0,3		0	
459		Porte	Bois	Peinture	0,4	0,3		0	
-		Plinthe	Marbre			0,3		NM	
460		Volet	Bois	Peinture	3,1	0,3		1	
461		Penture	Métal	Peinture	0,2	0,3		0	

Nombre d'unités de diagnostic : 8

1er étage - Sanitaires Dégagement 4

N°	Zone	Unité de repérage	Substrat	Revêtement apparent	Mesure (mg/cm²)	Incertitude* (+/-mg/cm²)	Etat de conservation	Classement UD	Observation / Travaux
-		Sol	Sol - Marbre			0,3		NM	
462		Mur	Mur - Béton, faïence	Peinture	1,1	0,3		1	
463		Mur	Mur - bois	Peinture	0,2	0,3		0	
464		Plafond	Plafond - Bois	Peinture	0,1	0,3		0	
465		Porte	Bois	Peinture	0	0,3		0	
-		Autre	Conduit d'eaux usées en PVC.			0,3		NM	

Nombre d'unités de diagnostic : 6

1er étage - Pièce 48

N°	Zone	Unité de repérage	Substrat	Revêtement apparent	Mesure (mg/cm²)	Incertitude* (+/-mg/cm²)	Etat de conservation	Classement UD	Observation / Travaux
466		Sol	Sol - Bois	Vernis	0,1	0,3		0	
467		Mur	Mur - Béton	Peinture	0,3	0,3		0	
-		Plafond	Plafond - Bois	Peinture		0,3		NM	
468		Fenêtre	Bois	Peinture	0	0,3		0	
469		Porte	Bois	Peinture	0,4	0,3		0	
470	D	Embrasure porte	Bois	Peinture	0,8	0,3		0	
471		Plinthe	Bois	Peinture	0,1	0,3		0	
472		Volet	Bois	Peinture	0,2	0,3		0	
473		Penture	Métal	Peinture	0,2	0,3		0	

Nombre d'unités de diagnostic : 9

1er étage - Salon de réception

N°	Zone	Unité de repérage	Substrat	Revêtement apparent	Mesure (mg/cm²)	Incertitude* (+/-mg/cm²)	Etat de conservation	Classement UD	Observation / Travaux
474		Sol	Sol - Bois	Vernis	0,1	0,3		0	
475		Mur	Mur - Béton	Peinture	0,1	0,3		0	
-		Plafond	Plafond - Placoplâtre	Peinture		0,3		NM	
476		Porte	Bois	Peinture	0,1	0,3		0	
477		Plinthe	Bois	Peinture	0,1	0,3		0	
478		Volet	Bois	Peinture	0,2	0,3		0	
479		Penture	Métal	Peinture	0,2	0,3		0	

Nombre d'unités de diagnostic : 7

1er étage - Salle à manger

N°	Zone	Unité de repérage	Substrat	Revêtement apparent	Mesure (mg/cm²)	Incertitude* (+/-mg/cm²)	Etat de conservation	Classement UD	Observation / Travaux
-		Sol	Sol - Marbre			0,3		NM	
480		Mur	Mur - Béton	Peinture	0,1	0,3		0	
-		Plafond	Plafond - Bois	Peinture		0,3		NM	
481		Fenêtre	Bois	Peinture	0	0,3		0	
482		Porte	Bois	Peinture	0,2	0,3		0	
483		Plinthe	Bois	Peinture	0,2	0,3		0	
484		Volet	Bois	Peinture	0,2	0,3		0	
485		Penture	Métal	Peinture	0,2	0,3		0	
486	A	Penture volet P1	Métal	Peinture	1,4	0,3		1	

Nombre d'unités de diagnostic : 9

1er étage - Terrasse

N°	Zone	Unité de repérage	Substrat	Revêtement apparent	Mesure (mg/cm²)	Incertitude* (+/-mg/cm²)	Etat de conservation	Classement UD	Observation / Travaux
487		Sol	Sol - Bois	Vernis	0	0,3		0	
488		Mur	Mur - Béton	Peinture	0,2	0,3		0	
489		Pissette	Métal	brut	0,3	0,3		0	
490		Garde-corps	Béton	Peinture	0,3	0,3		0	
491		Descente eau pluviale	Métal	Peinture	10,8	0,3		1	

Nombre d'unités de diagnostic : 5

1er étage - Terrasse 2

N°	Zone	Unité de repérage	Substrat	Revêtement apparent	Mesure (mg/cm²)	Incertitude* (+/-mg/cm²)	Etat de conservation	Classement UD	Observation / Travaux
-		Sol	Sol - Carrelage			0,3		NM	
492		Mur	Mur - Béton	Peinture	0,2	0,3		0	
493		Pissette (x4)	Métal	plomb	76	0,3		1	
494		Garde-corps	Béton	Peinture	0,2	0,3		0	
495		Descente eau pluviale	Métal	Peinture	13,8	0,3		1	
496		Conduit aération	Métal	Peinture	11,8	0,3		1	

Nombre d'unités de diagnostic : 6

1er étage - Terrasse 3

N°	Zone	Unité de repérage	Substrat	Revêtement apparent	Mesure (mg/cm²)	Incertitude* (+/-mg/cm²)	Etat de conservation	Classement UD	Observation / Travaux
-		Sol	Sol - Marbre			0,3		NM	
497		Mur	Mur - Béton	Peinture	0,2	0,3		0	
498		Porte	Bois	Peinture	0,1	0,3		0	
499		Pissette	Métal	brut	0,2	0,3		0	
500		Garde-corps	Béton	Peinture	0,2	0,3		0	

Nombre d'unités de diagnostic : 5

1er étage - Coursives 4

N°	Zone	Unité de repérage	Substrat	Revêtement apparent	Mesure (mg/cm²)	Incertitude* (+/-mg/cm²)	Etat de conservation	Classement UD	Observation / Travaux
-		Sol	Sol - Marbre			0,3		NM	
501		Poteau	Béton	Peinture	0,3	0,3		0	
502		Mur	Mur - Béton	Peinture	0,2	0,3		0	
503		Mur	Mur - bois	Peinture	0,2	0,3		0	
-		Plafond	Plafond - enduit	Peinture		0,3		NM	
-		Plafond	Plafond - Bois	Peinture		0,3		NM	
504		Corniches	Bois	Peinture	0,3	0,3		0	
505		Fenêtre	Bois	Peinture	0,3	0,3		0	
506		Porte	Bois	Peinture	0,2	0,3		0	
507		Plinthe	Bois	Peinture	0,2	0,3		0	
508		Garde-corps type 1	Métal	Peinture	1,6	0,3		1	
509		Garde-corps type 2	Métal	Peinture	4,3	0,3		1	

Nombre d'unités de diagnostic : 12

Combles

N°	Zone	Unité de repérage	Substrat	Revêtement apparent	Mesure (mg/cm²)	Incertitude* (+/-mg/cm²)	Etat de conservation	Classement UD	Observation / Travaux
510		Sol	Sol - Bois	Vernis	0,1	0,3		0	
511		Sol	Sol - Bois	Peinture	0,1	0,3		0	
512		Ossature/renfort plancher (IPN)	Métal	Peinture	0,2	0,3		0	
513		Mur	Mur - Béton	Peinture	0	0,3		0	
514		Mur	Mur - placoplâtre	Peinture	0	0,3		0	
515		Plafond	Plafond - Bois	Peinture	0,1	0,3		0	
516		Charpente	Bois	Vernis	0,1	0,3		0	
517		Charpente	Bois	Peinture	0,2	0,3		0	
518		Fenêtre	Bois	Peinture	0	0,3		0	
519		Porte	Bois	Peinture	0,1	0,3		0	
520		Platine fixation charpente	Métal	Peinture	8,6	0,3		1	
521		Crochet fixation charpente	Métal	Peinture	22,3	0,3		1	

Nombre d'unités de diagnostic : 12

1er étage - Pièce 49

N°	Zone	Unité de repérage	Substrat	Revêtement apparent	Mesure (mg/cm²)	Incertitude* (+/-mg/cm²)	Etat de conservation	Classement UD	Observation / Travaux
-		Sol	Sol - Carrelage			0,3		NM	
522		Mur	Mur - Béton	Peinture	0,2	0,3		0	
523		Mur	Mur - placoplâtre	Peinture	0,1	0,3		0	
524		Plafond	Plafond - Placoplâtre	Peinture	0,2	0,3		0	
525		Fenêtre	Bois	Peinture	0	0,3		0	
526		Porte	Bois	Peinture	0,1	0,3		0	
-		Plinthe	Carrelage			0,3		NM	
527		Volet	Bois	Peinture	0,2	0,3		0	
528		Penture	Métal	Peinture	0,2	0,3		0	
529	D	Penture volet fenêtre	Métal	Peinture	7,9	0,3		1	

Nombre d'unités de diagnostic : 10

1er étage - Pièce 50

N°	Zone	Unité de repérage	Substrat	Revêtement apparent	Mesure (mg/cm²)	Incertitude* (+/-mg/cm²)	Etat de conservation	Classement UD	Observation / Travaux
-		Sol	Sol - Carrelage			0,3		NM	
530		Mur	Mur - Béton	Peinture	0,1	0,3		0	
531		Mur	Mur - placoplâtre	Peinture	0,1	0,3		0	
532		Plafond	Plafond - Placoplâtre	Peinture	0,1	0,3		0	
533		Porte	Bois	Peinture	0	0,3		0	
-		Plinthe	Carrelage			0,3		NM	

Nombre d'unités de diagnostic : 6

1er étage - Dégagement 5

N°	Zone	Unité de repérage	Substrat	Revêtement apparent	Mesure (mg/cm²)	Incertitude* (+/-mg/cm²)	Etat de conservation	Classement UD	Observation / Travaux
-		Sol	Sol - Carrelage			0,3		NM	
534		Mur	Mur - Béton	Peinture	0	0,3		0	
535		Mur	Mur - placoplâtre	Peinture	0,1	0,3		0	
536		Plafond	Plafond - Placoplâtre	Peinture	0,1	0,3		0	
537		Porte	Bois	Peinture	0	0,3		0	
-		Plinthe	Carrelage			0,3		NM	

Nombre d'unités de diagnostic : 6

1er étage - Cuisine

N°	Zone	Unité de repérage	Substrat	Revêtement apparent	Mesure (mg/cm²)	Incertitude* (+/-mg/cm²)	Etat de conservation	Classement UD	Observation / Travaux
-		Sol	Sol - Carrelage			0,3		NM	
538		Mur	Mur - Béton, faïence	Peinture	0,3	0,3		0	
539		Plafond	Plafond - Enduit	Peinture	0,2	0,3		0	
540		Fenêtre	Bois	Peinture	0,2	0,3		0	

541		Porte	Bois	Peinture	0	0,3		0	
-		Plinthe	Carrelage			0,3		NM	
542		Volet	Bois	Peinture	0,2	0,3		0	

Nombre d'unités de diagnostic : 7

1er étage - Pièce 51

N°	Zone	Unité de repérage	Substrat	Revêtement apparent	Mesure (mg/cm²)	Incertitude* (+/-mg/cm²)	Etat de conservation	Classement UD	Observation / Travaux
-		Sol	Sol - Carrelage			0,3		NM	
543		Mur	Mur - Béton	Peinture	0,1	0,3		0	
544		Plafond	Plafond - Enduit	Peinture	0	0,3		0	
545		Fenêtre	Bois	Peinture	0,3	0,3		0	
546		Porte	Bois	Peinture	0,2	0,3		0	
-		Plinthe	Carrelage			0,3		NM	
547		Volet	Bois	Peinture	0,2	0,3		0	

Nombre d'unités de diagnostic : 7

1er étage - Sanitaires Cuisine

N°	Zone	Unité de repérage	Substrat	Revêtement apparent	Mesure (mg/cm²)	Incertitude* (+/-mg/cm²)	Etat de conservation	Classement UD	Observation / Travaux
-		Sol	Sol - Carrelage			0,3		NM	
548		Mur	Mur - Béton, faïence	Peinture	0,1	0,3		0	
549		Plafond	Plafond - Enduit	Peinture	0	0,3		0	
550		Fenêtre	Bois	Peinture	0,3	0,3		0	
551		Porte	Bois	Peinture	0,2	0,3		0	
-		Plinthe	Carrelage			0,3		NM	
-		Autre	Conduit d'eaux usées en PVC.			0,3		NM	

Nombre d'unités de diagnostic : 7

1er étage - Bureau intendant

N°	Zone	Unité de repérage	Substrat	Revêtement apparent	Mesure (mg/cm²)	Incertitude* (+/-mg/cm²)	Etat de conservation	Classement UD	Observation / Travaux
-		Sol	Sol - Carrelage			0,3		NM	
552		Mur	Mur - Béton	Peinture	0	0,3		0	
553		Mur	Mur - placoplâtre	Peinture	0,2	0,3		0	
-		Plafond	Plafond - Faux plafond	Peinture		0,3		NM	
554		Fenêtre	Bois	Peinture	0	0,3		0	
555		Porte	Bois	Peinture	0,1	0,3		0	
-		Plinthe	Carrelage			0,3		NM	
556		Volet	Bois	Peinture	0,2	0,3		0	
557		Penture volet porte	Métal	Peinture	0,7	0,3		0	
558		Penture volet fenêtre	Métal	Peinture	1,3	0,3		1	

Nombre d'unités de diagnostic : 10

Façades

N°	Zone	Unité de repérage	Substrat	Revêtement apparent	Mesure (mg/cm²)	Incertitude* (+/-mg/cm²)	Etat de conservation	Classement UD	Observation / Travaux
559		Mur	Mur - Enduit	Peinture	0,3	0,3		0	

Nombre d'unités de diagnostic : 1

Façade droite

N°	Zone	Unité de repérage	Substrat	Revêtement apparent	Mesure (mg/cm²)	Incertitude* (+/-mg/cm²)	Etat de conservation	Classement UD	Observation / Travaux
560		Descente eau pluviale	Métal	Peinture	0,3	0,3		0	

Nombre d'unités de diagnostic : 1

Façade gauche

N°	Zone	Unité de repérage	Substrat	Revêtement apparent	Mesure (mg/cm²)	Incertitude* (+/-mg/cm²)	Etat de conservation	Classement UD	Observation / Travaux
561		Canalisation	Métal	Peinture	0,4	0,3		0	
562		Descente eau pluviale	Métal	Peinture	6,2	0,3		1	

Nombre d'unités de diagnostic : 2

Cage escalier hall

N°	Zone	Unité de repérage	Substrat	Revêtement apparent	Mesure (mg/cm²)	Incertitude* (+/-mg/cm²)	Etat de conservation	Classement UD	Observation / Travaux
563		Plafond	Placoplâtre	Peinture	0,1	0,3		0	

Nombre d'unités de diagnostic : 1

Cage escalier Hall

N°	Zone	Unité de repérage	Substrat	Revêtement apparent	Mesure (mg/cm²)	Incertitude* (+/-mg/cm²)	Etat de conservation	Classement UD	Observation / Travaux
564		Escalier	Bois	Vernis	0,2	0,3		0	
565		Persienne	Bois	Peinture	0,2	0,3		0	
566		Mur	Béton	Peinture	0	0,3		0	
567		Mur	Bois	Peinture	0,1	0,3		0	
568		Main courante	Bois	Vernis	0,1	0,3		0	
569		Balustre	Métal	Peinture	0,2	0,3		0	
570		Limon	Bois	Vernis	0,2	0,3		0	

Nombre d'unités de diagnostic : 7

Escalier 1

N°	Zone	Unité de repérage	Substrat	Revêtement apparent	Mesure (mg/cm²)	Incertitude* (+/-mg/cm²)	Etat de conservation	Classement UD	Observation / Travaux
571		Main courante / balustre	Métal	Peinture	2,2	0,3		1	
572		Crémaillère	Béton	Peinture	0,2	0,3		0	

Nombre d'unités de diagnostic : 2

Escalier 2

N°	Zone	Unité de repérage	Substrat	Revêtement apparent	Mesure (mg/cm²)	Incertitude* (+/-mg/cm²)	Etat de conservation	Classement UD	Observation / Travaux
573		Main courante / balustre	Métal	Peinture	9,4	0,3		1	
574		Crémaillère	Béton	Peinture	0,1	0,3		0	

Nombre d'unités de diagnostic : 2

Escalier 3

N°	Zone	Unité de repérage	Substrat	Revêtement apparent	Mesure (mg/cm²)	Incertitude* (+/-mg/cm²)	Etat de conservation	Classement UD	Observation / Travaux
575		Main courante / balustre	Métal	Peinture	1,9	0,3		1	
576		Crémaillère	Béton	Peinture	0,2	0,3		0	

Nombre d'unités de diagnostic : 2

Passage couvert

N°	Zone	Unité de repérage	Substrat	Revêtement apparent	Mesure (mg/cm²)	Incertitude* (+/-mg/cm²)	Etat de conservation	Classement UD	Observation / Travaux
577		Plafond	Béton	Peinture	0,2	0,3		0	
578		Mur	Béton	Peinture	0,2	0,3		0	
579		Grille aération	Métal	Peinture	0,5	0,3		0	

Nombre d'unités de diagnostic : 3

Toit terrasse 1

N°	Zone	Unité de repérage	Substrat	Revêtement apparent	Mesure (mg/cm²)	Incertitude* (+/-mg/cm²)	Etat de conservation	Classement UD	Observation / Travaux
580		Etanchéité	Béton	revêtement bitumineux	0,1	0,3		0	
581		Etanchéité	Béton	revêtement alu	0,2	0,3		0	
582		Système évacuation eau pluviale	Métal	Peinture	0,2	0,3		0	
583		Garde-corps	Métal	Peinture	1,1	0,3		1	

Nombre d'unités de diagnostic : 4

Toit terrasse 2

N°	Zone	Unité de repérage	Substrat	Revêtement apparent	Mesure (mg/cm²)	Incertitude* (+/-mg/cm²)	Etat de conservation	Classement UD	Observation / Travaux
584		Etanchéité	Béton	revêtement bitumineux	0,2	0,3		0	
585		Etanchéité	Béton	revêtement alu	0,2	0,3		0	
586		Système évacuation eau pluviale	Métal	plomb	56	0,3		1	

Nombre d'unités de diagnostic : 3

Toiture bâtiment au-dessus R+1

N°	Zone	Unité de repérage	Substrat	Revêtement apparent	Mesure (mg/cm²)	Incertitude* (+/-mg/cm²)	Etat de conservation	Classement UD	Observation / Travaux
-		Bardeau	Bois	brut		0,3		NM	
587		Toiture	Métal	zinc	0,3	0,3		0	
588		Soudure zinc (toiture + descente EP)	métal	plomb	62	0,3		1	

Nombre d'unités de diagnostic : 3

NM : Non mesuré car l'unité de diagnostic n'est pas visée par la réglementation

* : à défaut d'avoir l'incertitude par mesure, la tolérance est fournie par les données constructeur de la machine utilisée.

Analyses chimiques du laboratoire

Aucune analyse chimique n'a été réalisée en laboratoire.

Constatations diverses :

Liste des plafonds trop haut n'ayant pu être mesurés:

Pièces 30, 31,34, 39, 37, 38, 46, 47, 48, coursive 2, TGBT, dégagement 2, salle de réunion 2, coursive 3, Hall, sanitaires pièce 39, bureau du préfet, cage escalier, sanitaires bureau du préfet, salon de réception, salle à manger, coursive 4 et bureau intendant.

Les consoles en fer forgé sur la coursive 2 sont également non mesurées car trop hautes.

Liste des volets/pentures n'ayant pu être mesurés ou mesurés partiellement:

- Côté façade avant: pièces 20,22,24,26,27,28 et 29
- Côté façade gauche: pièces 40,41,42,43,44,45,46,47 et 48
- Côté façade droite: salle à manger et sanitaires cuisine.

En pièce 1 zone B, l'extérieur fenêtre + l'intérieur volet + la grille anti-intrusion n'ont pu être mesurés à cause du matériel gênant l'ouverture.

Validité du constat :

Documents remis par le donneur d'ordre à l'opérateur de repérage :

Néant

Représentant du propriétaire (accompagnateur) :

-

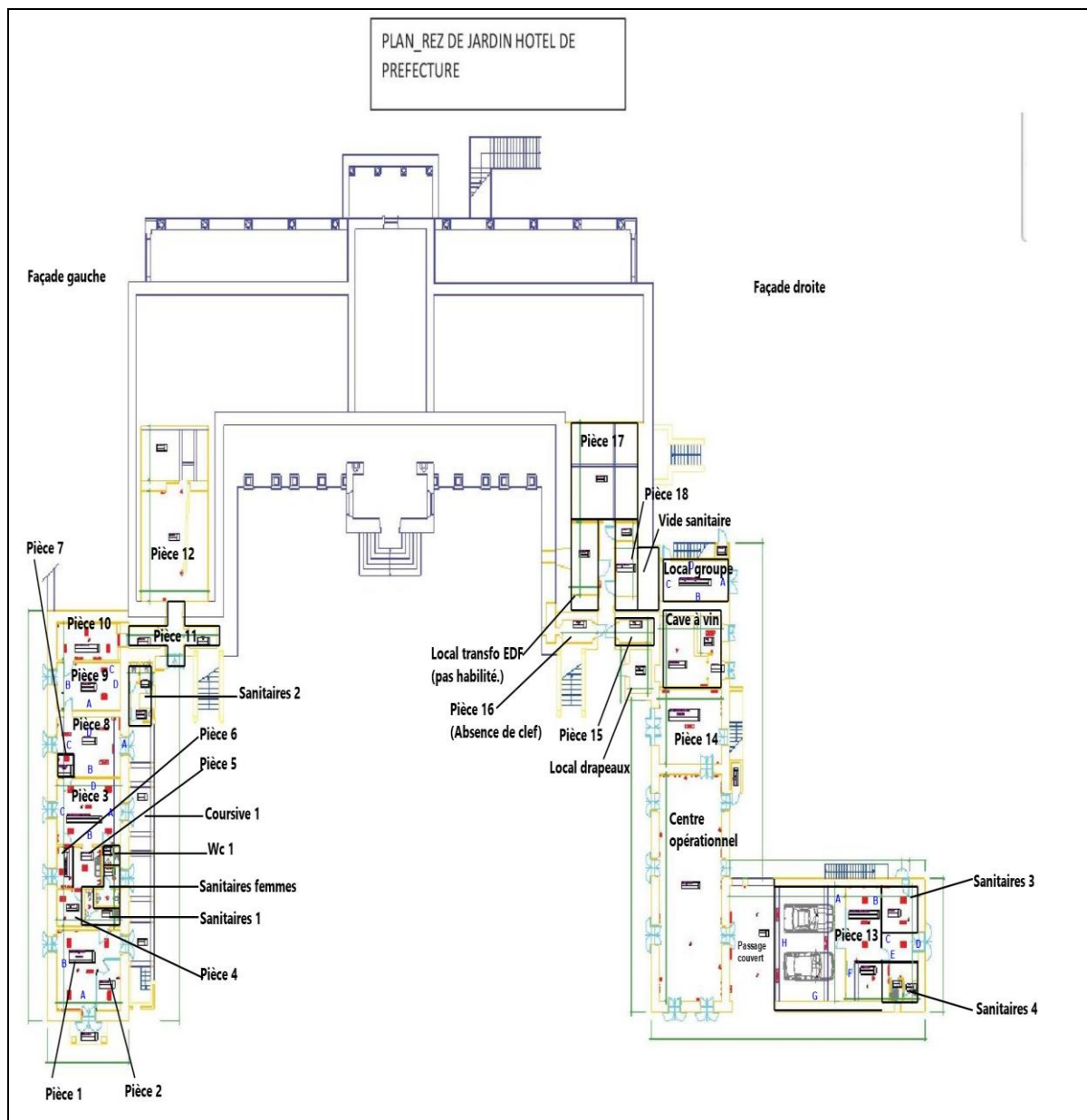
Nota : Le présent rapport est établi par une personne dont les compétences sont certifiées par
I.Cert - Centre Alphasis - Bâtiment K - Parc d'affaires - Espace Performance
35760 SAINT GREGOIRE (détail sur www.info-certif.fr)

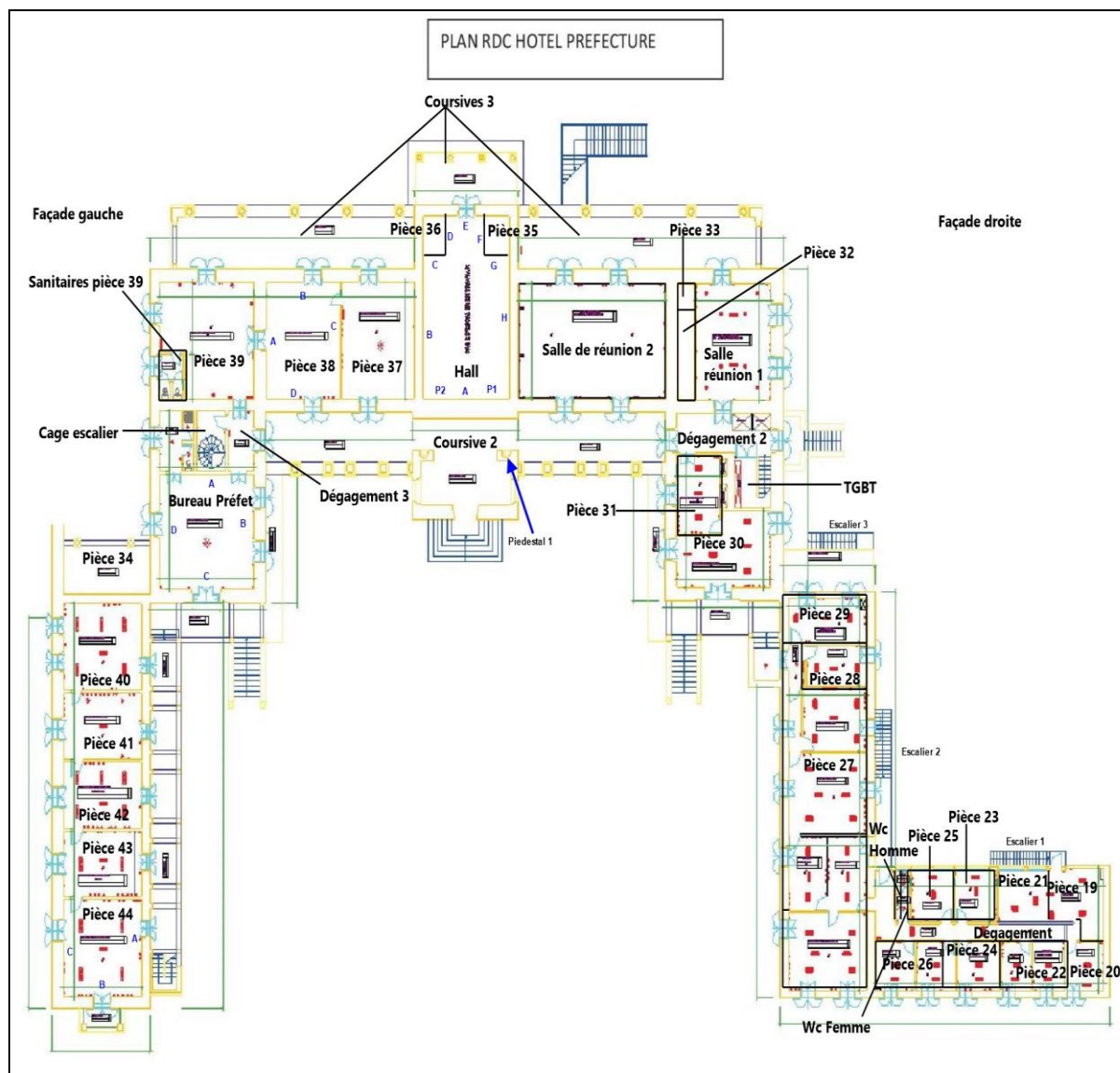
Fait à **Saint Pierre de La Réunion**, le
07/05/2024

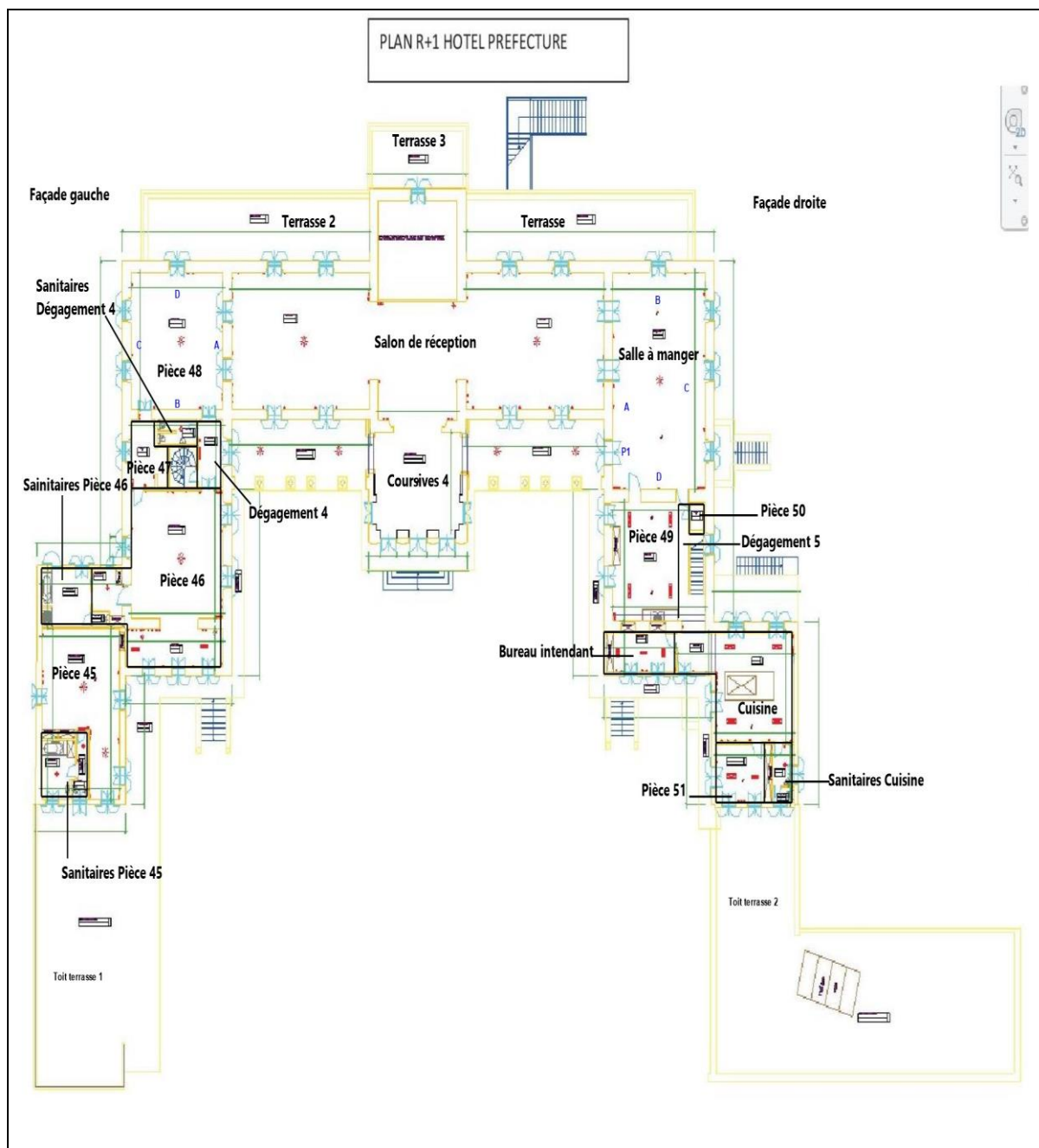
Par : PAVY Thomas

EXID
Apt 3 - 6, Allée Watson
97410 SAINT-PIERRE
Tél: 02 62 88 06 42 | sarlexid@gmail.com
RC 508 226 334

6. Croquis de repérage













Illustrations

	<p>Photo n° PhPb001 Localisation : Rez de jardin - Pièce 1 UD : Penture Type de dégradation : NC - Substrat : Métal - Revêtement : Peinture - Mesure : 1</p>
	<p>Photo n° Ph Localisation : Rez de jardin - Pièce 1 UD : Penture Type de dégradation : NC - Substrat : Métal - Revêtement : Peinture - Mesure : 2,7</p>

	<p>Photo n° PhPb003 Localisation : Rez de jardin - Coursive 1 UD : Descente eau pluviale Type de dégradation : NC - Substrat : Métal - Revêtement : Peinture - Mesure : 2,2</p>
	<p>Photo n° PhPb004 Localisation : Rez de jardin - Pièce 3 UD : Grille anti-intrusion Type de dégradation : NC - Substrat : Métal - Revêtement : Peinture - Mesure : 4,9</p>
	<p>Photo n° PhPb005 Localisation : Rez de jardin - Pièce 3 UD : Penture Type de dégradation : NC - Substrat : Métal - Revêtement : Peinture - Mesure : 2,5</p>
	<p>Photo n° PhPb006 Localisation : Rez de jardin - Pièce 6 UD : Grille anti-intrusion Type de dégradation : NC - Substrat : Métal - Revêtement : Peinture - Mesure : 8</p>

	<p>Photo n° PhPb007 Localisation : Rez de jardin - Pièce 6 UD : Penture Type de dégradation : NC - Substrat : Métal - Revêtement : Peinture - Mesure : 4,5</p>
	<p>Photo n° PhPb008 Localisation : Rez de jardin - Pièce 8 UD : Grille anti-intrusion Type de dégradation : NC - Substrat : Métal - Revêtement : Peinture - Mesure : 11,9</p>
	<p>Photo n° PhPb009 Localisation : Rez de jardin - Pièce 8 UD : Penture Type de dégradation : NC - Substrat : Métal - Revêtement : Peinture - Mesure : 3,6</p>
	<p>Photo n° PhPb010 Localisation : Rez de jardin - Pièce 9 UD : Grille anti-intrusion Type de dégradation : NC - Substrat : Métal - Revêtement : Peinture - Mesure : 10,3</p>

	<p>Photo n° Ph Localisation : Rez de jardin - Pièce 9 UD : Penture Type de dégradation : NC - Substrat : Métal - Revêtement : Peinture - Mesure : 1,8</p>
	<p>Photo n° Ph Localisation : Rez de jardin - Pièce 12 UD : IPN de renfort Type de dégradation : NC - Substrat : Métal - Revêtement : Peinture - Mesure : 10,9</p>
	<p>Photo n° Ph Localisation : Rez de jardin - Pièce 12 UD : Porte Type de dégradation : NC - Substrat : Bois - Revêtement : Peinture - Mesure : 4,9</p>
	<p>Photo n° PhPb014 Localisation : Rez de jardin - Pièce 13 UD : Volet Type de dégradation : NC - Substrat : Bois - Revêtement : Peinture - Mesure : 1,5</p>



Photo n° PhPb015
Localisation : Rez de jardin - Pièce 13
UD : Penture
Type de dégradation : NC - Substrat : Métal - Revêtement :
Peinture - Mesure : 4,4



Photo n° PhPb016
Localisation : Rez de jardin - Pièce 14
UD : Grille anti-intrusion
Type de dégradation : NC - Substrat : Métal - Revêtement :
Peinture - Mesure : 3,9



Photo n° PhPb017
Localisation : Rez de jardin - Local groupe
UD : Porte
Type de dégradation : NC - Substrat : Métal - Revêtement :
Peinture - Mesure : 7,5



Photo n° PhPb017
Localisation : Rez de jardin - Local groupe
UD : Porte
Type de dégradation : NC - Substrat : Métal - Revêtement :
Peinture - Mesure : 7,5

	<p>Photo n° PhPb018 Localisation : Rez de jardin - Local drapeaux UD : Porte peinture Type de dégradation : NC - Substrat : Métal - Revêtement : Peinture - Mesure : 4,7</p>
	<p>Photo n° PhPb019 Localisation : Rez de jardin - Pièce 15 UD : Porte Type de dégradation : NC - Substrat : Bois - Revêtement : Peinture - Mesure : 5</p>
	<p>Photo n° PhPb020 Localisation : Rez de jardin - Pièce 16 UD : Porte côté extérieur Type de dégradation : NC - Substrat : Bois - Revêtement : Peinture - Mesure : 1,9</p>
	<p>Photo n° PhPb021 Localisation : Rez de chaussée - Coursive 2 UD : Piedestal 1 Type de dégradation : NC - Substrat : Béton - Revêtement : Peinture - Mesure : 3,9</p>

	<p>Photo n° PhPb022 Localisation : Rez de chaussée - Coursive 2 UD : Descente eau pluviale (devant bureau préfet) Type de dégradation : NC - Substrat : Métal - Revêtement : Peinture - Mesure : 8,5</p>
	<p>Photo n° PhPb023 Localisation : Rez de chaussée - Coursive 2 UD : Joint descente eau pluviale (devant bureau préfet) Type de dégradation : NC - Substrat : Métal - Revêtement : plomb - Mesure : 47</p>
	<p>Photo n° PhPb024 Localisation : Rez de chaussée - Coursive 2 UD : Autre garde-corps Type de dégradation : NC - Substrat : Métal - Revêtement : Peinture - Mesure : 1</p>
	<p>Photo n° PhPb025 Localisation : Rez de chaussée - Coursives 3 UD : Luminaire Type de dégradation : NC - Substrat : Métal - Revêtement : Peinture - Mesure : 1,2</p>

	<p>Photo n° PhPb026 Localisation : Rez de chaussée - Coursives 3 UD : Autre Type de dégradation : NC - Substrat : Conduit d'eaux pluviales en fonte (x5) - Revêtement : Peinture - Mesure : 6,2</p>
	<p>Photo n° PhPb027 Localisation : Rez de chaussée - Pièce 34 UD : Claustra Type de dégradation : NC - Substrat : Bois - Revêtement : Peinture - Mesure : 4,9</p>
	<p>Photo n° PhPb028 Localisation : Rez de chaussée - Hall UD : Porte 1 Type de dégradation : NC - Substrat : Bois - Revêtement : Peinture - Mesure : 9,4</p>
	<p>Photo n° PhPb029 Localisation : Rez de chaussée - Hall UD : Penture Porte 1 Type de dégradation : NC - Substrat : Métal - Revêtement : Peinture - Mesure : 2,5</p>

	<p>Photo n° PhPb030 Localisation : Rez de chaussée - Hall UD : Porte 2 Type de dégradation : NC - Substrat : Bois - Revêtement : Peinture - Mesure : 11,6</p>
	<p>Photo n° PhPb031 Localisation : Rez de chaussée - Hall UD : Penture Porte 2 Type de dégradation : NC - Substrat : Métal - Revêtement : Peinture - Mesure : 14,3</p>
	<p>Photo n° PhPb032 Localisation : Rez de chaussée - Hall UD : Penture Type de dégradation : NC - Substrat : Métal - Revêtement : Peinture - Mesure : 1,7</p>
	<p>Photo n° PhPb033 Localisation : Rez de chaussée - Pièce 38 UD : Porte embrasure Type de dégradation : NC - Substrat : Béton - Revêtement : Peinture - Mesure : 1,6</p>

	<p>Photo n° PhPb033 Localisation : Rez de chaussée - Pièce 38 UD : Porte embrasure Type de dégradation : NC - Substrat : Béton - Revêtement : Peinture - Mesure : 1,6</p>
	<p>Photo n° PhPb033 Localisation : Rez de chaussée - Pièce 38 UD : Porte embrasure Type de dégradation : NC - Substrat : Béton - Revêtement : Peinture - Mesure : 1,6</p>
	<p>Photo n° PhPb034 Localisation : Rez de chaussée - Pièce 37 UD : Mur Type de dégradation : NC - Substrat : Mur - Béton - Revêtement : Peinture - Mesure : 1,3</p>
	<p>Photo n° PhPb034 Localisation : Rez de chaussée - Pièce 37 UD : Mur Type de dégradation : NC - Substrat : Mur - Béton - Revêtement : Peinture - Mesure : 1,3</p>

	<p>Photo n° PhPb035 Localisation : Rez de chaussée - Pièce 41 UD : Grille anti-intrusion Type de dégradation : NC - Substrat : Métal - Revêtement : Peinture - Mesure : 2,7</p>
	<p>Photo n° PhPb036 Localisation : Rez de chaussée - Pièce 43 UD : Grille anti-intrusion Type de dégradation : NC - Substrat : Métal - Revêtement : Peinture - Mesure : 2,8</p>
	<p>Photo n° PhPb037 Localisation : Rez de chaussée - Pièce 44 UD : Penture Type de dégradation : NC - Substrat : Métal - Revêtement : Peinture - Mesure : 1,5</p>
	<p>Photo n° PhPb038 Localisation : Rez de chaussée - Pièce 44 UD : Garde-corps balcon Type de dégradation : NC - Substrat : Métal - Revêtement : Peinture - Mesure : 3,5</p>



Photo n° PhPb039
Localisation : Rez de chaussée - Pièce 42
UD : Grille anti-intrusion
Type de dégradation : NC - Substrat : Métal - Revêtement :
Peinture - Mesure : 6,6



Photo n° PhPb040
Localisation : Rez de chaussée - Bureau Préfet
UD : Mur
Type de dégradation : NC - Substrat : Mur - Béton - Revêtement :
Peinture - Mesure : 5,3



Photo n° PhPb040
Localisation : Rez de chaussée - Bureau Préfet
UD : Mur
Type de dégradation : NC - Substrat : Mur - Béton - Revêtement :
Peinture - Mesure : 5,3



Photo n° PhPb041
Localisation : Rez de chaussée - Bureau Préfet
UD : Volet
Type de dégradation : NC - Substrat : Bois - Revêtement :
Peinture - Mesure : 8



Photo n° PhPb042
Localisation : Rez de chaussée - Bureau Préfet
UD : Crochet d'attache
Type de dégradation : NC - Substrat : Métal - Revêtement :
Peinture - Mesure : 3,9



Photo n° PhPb043
Localisation : Rez de chaussée - Bureau Préfet
UD : Penture
Type de dégradation : NC - Substrat : Métal - Revêtement :
Peinture - Mesure : 3,6



Photo n° PhPb044
Localisation : Rez de chaussée - Cage escalier
UD : Ossature escalier
Type de dégradation : NC - Substrat : Métal - Revêtement :
Peinture - Mesure : 4,6



Photo n° PhPb045
Localisation : 1er étage - Pièce 46
UD : Mur
Type de dégradation : NC - Substrat : Mur - Béton - Revêtement :
Toile peinte - Mesure : 1,8



Photo n° PhPb046
Localisation : 1er étage - Pièce 46
UD : Mur (côté sanitaires)
Type de dégradation : NC - Substrat : Mur - Béton - Revêtement : Papier peint - Mesure : 4,7



Photo n° PhPb047
Localisation : 1er étage - Pièce 46
UD : Mur (côté toit terrasse)
Type de dégradation : NC - Substrat : Mur - Béton - Revêtement : Papier peint - Mesure : 1,3



Photo n° PhPb048
Localisation : 1er étage - Sainitaires Pièce 46
UD : Mur
Type de dégradation : NC - Substrat : Mur - Béton, faïence - Revêtement : Peinture - Mesure : 10,4



Photo n° PhPb049
Localisation : 1er étage - Sainitaires Pièce 46
UD : Plafond
Type de dégradation : NC - Substrat : Plafond - Bois - Revêtement : Peinture - Mesure : 3,1



Photo n° PhPb050
Localisation : 1er étage - Dégagement 4
UD : Mur
Type de dégradation : NC - Substrat : Mur - bois - Revêtement : Peinture - Mesure : 3,5



Photo n° PhPb051
Localisation : 1er étage - Dégagement 4
UD : Volet
Type de dégradation : NC - Substrat : Bois - Revêtement :
Peinture - Mesure : 3,1



Photo n° PhPb052
Localisation : 1er étage - Sanitaires Dégagement 4
UD : Mur
Type de dégradation : NC - Substrat : Mur - Béton, faïence -
Revêtement : Peinture - Mesure : 1,1



Photo n° PhPb053
Localisation : 1er étage - Salle à manger
UD : Penture volet P1
Type de dégradation : NC - Substrat : Métal - Revêtement :
Peinture - Mesure : 1,4



Photo n° PhPb054
Localisation : 1er étage - Terrasse
UD : Descente eau pluviale
Type de dégradation : NC - Substrat : Métal - Revêtement :
Peinture - Mesure : 10,8


	<p>Photo n° Ph Localisation : 1er étage - Terrasse 2 UD : Pissette (x4) Type de dégradation : NC - Substrat : Métal - Revêtement : plomb - Mesure : 76</p>
	<p>Photo n° PhPb056 Localisation : 1er étage - Terrasse 2 UD : Descente eau pluviale Type de dégradation : NC - Substrat : Métal - Revêtement : Peinture - Mesure : 13,8</p>
	<p>Photo n° PhPb057 Localisation : 1er étage - Terrasse 2 UD : Conduit aération Type de dégradation : NC - Substrat : Métal - Revêtement : Peinture - Mesure : 11,8</p>
	<p>Photo n° PhPb058 Localisation : 1er étage - Coursives 4 UD : Garde-corps type 1 Type de dégradation : NC - Substrat : Métal - Revêtement : Peinture - Mesure : 1,6</p>



Photo n° PhPb059
Localisation : 1er étage - Coursives 4
UD : Garde-corps type 2
Type de dégradation : NC - Substrat : Métal - Revêtement :
Peinture - Mesure : 4,3



Photo n° PhPb060
Localisation : Combles
UD : Platine fixation charpente
Type de dégradation : NC - Substrat : Métal - Revêtement :
Peinture - Mesure : 8,6



Photo n° PhPb061
Localisation : Combles
UD : Crochet fixation charpente
Type de dégradation : NC - Substrat : Métal - Revêtement :
Peinture - Mesure : 22,3



Photo n° PhPb062
Localisation : 1er étage - Pièce 49
UD : Penture volet fenêtre
Type de dégradation : NC - Substrat : Métal - Revêtement :
Peinture - Mesure : 7,9

	<p>Photo n° PhPb063 Localisation : 1er étage - Bureau intendant UD : Penture volet fenêtre Type de dégradation : NC - Substrat : Métal - Revêtement : Peinture - Mesure : 1,3</p>
	<p>Photo n° PhPb064 Localisation : Façade gauche UD : Descente eau pluviale Type de dégradation : NC - Substrat : Métal - Revêtement : Peinture - Mesure : 6,2</p>
	<p>Photo n° PhPb065 Localisation : Escalier 1 UD : Main courante / balustre Type de dégradation : NC - Substrat : Métal - Revêtement : Peinture - Mesure : 2,2</p>
	<p>Photo n° PhPb066 Localisation : Escalier 2 UD : Main courante / balustre Type de dégradation : NC - Substrat : Métal - Revêtement : Peinture - Mesure : 9,4</p>

	<p>Photo n° PhPb067 Localisation : Escalier 3 UD : Main courante / balustre Type de dégradation : NC - Substrat : Métal - Revêtement : Peinture - Mesure : 1,9</p>
	<p>Photo n° PhPb068 Localisation : Toit terrasse 1 UD : Garde-corps Type de dégradation : NC - Substrat : Métal - Revêtement : Peinture - Mesure : 1,1</p>
	<p>Photo n° PhPb069 Localisation : Toit terrasse 2 UD : Système évacuation eau pluviale Type de dégradation : NC - Substrat : Métal - Revêtement : plomb - Mesure : 56</p>
	<p>Photo n° PhPb070 Localisation : Toiture bâtiment au-dessus R+1 UD : Soudure zinc (toiture + descente EP) Type de dégradation : NC - Substrat : métal - Revêtement : plomb - Mesure : 62</p>



Photo n° PhPb070

Localisation : Toiture bâtiment au-dessus R+1

UD : Soudure zinc (toiture + descente EP)

Type de dégradation : NC - Substrat : métal - Revêtement : plomb
- Mesure : 62

7. Annexes : Notice d'Information avant travaux (Annexe 4 DIRECCTE)

Notice d'information à remettre systématiquement aux donneurs d'ordre en annexe du diagnostic

Les effets du plomb sur la santé

L'ingestion ou l'inhalation de plomb est toxique. Elle provoque des effets réversibles (anémie, troubles digestifs, baisse de la fertilité) ou irréversibles (atteinte du système nerveux, baisse du quotient intellectuel, avortement etc.). Une fois dans l'organisme, le plomb est stocké, notamment dans les os, d'où il peut être libéré dans le sang, des années ou même des dizaines d'années plus tard. L'intoxication chronique par le plomb, appelée saturnisme, est particulièrement grave chez le jeune enfant (perturbation du développement du cerveau). Les femmes en âge de procréer doivent également se protéger car, pendant la grossesse, le plomb peut traverser le placenta et contaminer le fœtus.

Comment se contamine-t-on ?

Les opérateurs se contaminent en respirant ou en avalant les particules de plomb contenues dans les fumées ou poussières :

Sur les chantiers :

- en travaillant sans protection,
- en fumant ou s'alimentant avec les mains sales,
- en se rongant les ongles,
- en mâchant de la gomme ou autres.

Hors lieux de travail :

Les particules déposées sur les cheveux, la barbe, la peau, les vêtements peuvent être importées dans les véhicules et au domicile des intervenants qui peuvent continuer à se contaminer et contaminer leurs proches.

Que faire en cas de risque potentiel sur un chantier ?

Identifier la présence de plomb (obligation d'évaluer les risques)

- Exploiter le diagnostic plomb avant travaux pour construire le projet de rénovation / réhabilitation et démolition
- Remettre le diagnostic plomb avant travaux aux entreprises intervenantes

Choisir un mode opératoire le moins polluant

En concertation avec les différents acteurs et les entreprises :

- Choisir la technique d'intervention la moins polluante (Exemples : éviter le sablage/grenailage, préférer le recouvrement au retrait des peintures par décapage mécanique ou chimique, utiliser des outils manuels peu émissifs)

Définir les mesures de prévention et d'hygiène adaptées (obligation de sécurité)

- Prévenir le médecin du travail pour la mise en œuvre d'une surveillance médicale adaptée
- Prévoir les installations d'hygiène en adéquation avec la configuration du chantier
- Choisir, fournir et entretenir les équipements de protection collective et individuelle adaptés y compris les vêtements de travail et combinaisons jetables,
- Prévoir les installations d'hygiène (vestiaires – douches – sanitaires – restauration),
- Prévoir un nettoyage régulier du véhicule (point d'eau, jerrican, sol, volant, sièges, étagère, outils,...) en informant l'intervenant de la présence de plomb,
- Prévoir les mesures d'évacuation et d'élimination des déchets,
- Informer et former l'encadrement et les salariés sur les risques, moyens de protection et mesures d'hygiène, notamment :
 - interdire de boire, fumer, mâcher de la gomme ou manger sur le chantier,
 - rendre obligatoire le lavage des mains et du visage à chaque pause et la douche en fin de journée,
 - interdire la prise de repas en vêtements de travail, sauf si ceux-ci ont été protégés par une combinaison jetable,
 - ne pas ramener de vêtements de travail souillés à son domicile, d'où l'intérêt de porter une combinaison jetable.

Contacter votre médecin du travail et les organismes de prévention pour :

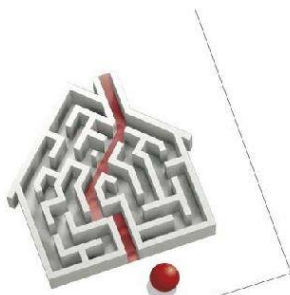
- des conseils dans le choix des protections,
- une aide à l'information et à la formation,
- une mise en œuvre d'une surveillance médicale adaptée (service de santé au travail).

Si vous envisagez de réaliser des travaux sur des revêtements contenant du plomb et/ou des matériaux en plomb, sachez que le plomb est dangereux pour la santé.

Des documents vous informent :

- le diagnostic plomb avant travaux vous permet de localiser précisément ces revêtements et matériaux : lisez-le attentivement ! (seul ou en complément du Constat du Risque d'Exposition au Plomb)
- la présente notice d'information résume ce que vous devez savoir pour éviter l'exposition au plomb des travailleurs amenés à réaliser ces travaux.
- Les guides de prévention :
Guides OPPBTP « Peintures au plomb - Aide au choix d'une solution technique de traitement pour les professionnels du bâtiment » (téléchargeable sur www.preventionbtp.fr) Guide INRS « Interventions sur les peintures contenant du plomb », ED 909 (téléchargeable sur www.inrs.fr)

8. Autres documents et rapports antérieurs



Certificat de compétences Diagnosticueur Immobilier

N° CPDI 5539 Version 004

Je soussignée, Juliette JANNOT, Directrice Générale d'I.Cert, atteste que :

Monsieur PAVY Thomas

Est certifié(e) selon le référentiel I.Cert en vigueur (CPE DI DR 01 (cycle de 5 ans) - CPE DI DR 06 (cycle de 7 ans)), dispositif de certification de personnes réalisant des diagnostics immobiliers pour les missions suivantes :

Amiante avec mention	Amiante Avec Mention Date d'effet : 07/07/2022 - Date d'expiration : 06/07/2029
Amiante sans mention	Amiante Sans Mention Date d'effet : 07/07/2022 - Date d'expiration : 06/07/2029
Electricité	Etat de l'installation intérieure électrique Date d'effet : 05/01/2023 - Date d'expiration : 04/01/2030
Plomb	Plomb : Constat du risque d'exposition au plomb Date d'effet : 20/12/2019 - Date d'expiration : 19/12/2024
Termites	Etat relatif à la présence de termites dans le bâtiment - Réunion Date d'effet : 21/10/2022 - Date d'expiration : 20/10/2029

En foi de quoi ce certificat est délivré, pour valoir et servir ce que de droit.
Edité à Saint-Grégoire, le 01/03/2023.

Arrêté du 21 novembre 2006 modifié définissant les critères de certification des compétences des personnes physiques opérateurs des constats de risque d'exposition au plomb, des diagnostics du risque d'insalubrité par le plomb des peintures ou des contrôles après travaux en présence de plomb, et les critères d'accréditation des organismes de certification - Arrêté du 25 juillet 2016 définissant les critères de certification des compétences des personnes physiques opérateurs de repérage, d'évaluation périodique de l'état de conservation des matériaux et produits contenant de l'amiante, et d'examen visuel après travaux dans les immeubles bâtis et les critères d'accréditation des organismes de certification ou Arrêté du 8 novembre 2019 relatif aux compétences des personnes physiques opérateurs de repérage, d'évaluation périodique de l'état de conservation des matériaux et produits contenant de l'amiante, et d'examen visuel après travaux dans les immeubles bâtis ou Arrêté du 21 novembre 2006 définissant les critères de certification des compétences des personnes physiques opérateurs de repérage et de diagnostic, amiante dans les immeubles bâtis et les critères d'accréditation des organismes de certification - Arrêté du 30 octobre 2006 modifié définissant les critères de certification des compétences des personnes physiques réalisant l'état relatif à la présence de termites dans le bâtiment et les critères d'accréditation des organismes de certification - Arrêté du 16 octobre 2006 modifié définissant les critères de certification des compétences des personnes physiques réalisant le diagnostic de performance énergétique ou l'attestation de prise en compte de la réglementation thermique, et les critères d'accréditation des organismes de certification - Arrêté du 6 avril 2007 modifié définissant les critères de certification des compétences des personnes physiques réalisant l'état de l'installation intérieure de gaz et les critères d'accréditation des organismes de certification - Arrêté du 8 juillet 2008 modifié définissant les critères de certification des compétences des personnes physiques réalisant l'état de l'installation intérieure d'électricité et les critères d'accréditation des organismes de certification - Ou Arrêté du 7 juillet 2018 modifié définissant les critères de certification des opérateurs de diagnostic technique et des organismes de formation et d'accréditation des organismes de certification Ou Arrêté du 24 décembre 2021 définissant les critères de certification des opérateurs de diagnostic technique et des organismes de formation et d'accréditation des organismes de certification

I.Cert
Institut de Certification

Certification de personnes
Diagnosticueur
Portée disponible sur www.icert.fr

Parc d'Affaires, Espace Performance – Bât K – 35760 Saint-Grégoire

cofrac
ACCREDITATION
N° 4 0322
PORTÉE
CERTIFICATION
DE PERSONNES
DISPONIBLE SUR
WWW.COFRAC.FR

CPDI FR 11 rev18



ATTESTATION D'ASSURANCE

Nous, soussignés **MSIG Insurance Europe AG**, Succursale en France, sis 65 Rue de la Victoire – 75009 PARIS – certifions par la présente que la Société :

EXID
6 allée Watson
App 3
97410 SAINT PIERRE

a souscrit auprès de notre Compagnie, un contrat d'assurance de **RESPONSABILITE CIVILE** portant le numéro F210.181387.

Ce contrat a pour objet de garantir les conséquences pécuniaires de la **RESPONSABILITE CIVILE** pouvant incomber à l'Assuré en raison des dommages corporels, matériels et immatériels causés aux tiers résultant des activités garanties au titre du présent contrat :

- Les activités énumérées par l'article L.271-4 du code de la construction et de l'habitation et listées ci-dessous, que ce soit dans le cadre de la vente d'un bien ou en dehors de la vente :
 - Le repérage d'amiante (avant transaction, contrôle périodique amiante, dossier technique amiante),
 - La présence de Termites,
 - L'Etat de l'installation intérieure d'électricité,
 - Le Diagnostic Performance Energétique (DPE)
 - Le Constat des Risques d'Exposition au Plomb (CREP) ;
- Le Mesurage Loi Carrez / Loi Boutin / Loi Scellier ;
- L'Etablissement de certificat aux normes de surface et d'habilitation afin d'obtention d'un « Prêt à taux zéro » ;
- La Loi S.R.U : Dossier de Diagnostic technique pour mise en copropriété d'immeubles de plus de 15 ans ;
- Le constat de l'état parasitaire ;
- Le diagnostic accessibilité des ERP et des voiries ;
- Le repérage amiante et HAP sur surfaces bitumées et enrobées ;
- Le repérage amiante avant /après travaux et démolition.
- Numérisation et modélisation d'une maquette 3D de bâtiments existants en amont d'un processus BIM, pour le compte de bailleurs sociaux, d'institutions, d'entreprises et de particuliers, **A L'EXCLUSION DE TOUTE MISSION DE MAITRISE D'ŒUVRE.**

et ce dans la limite des montants de garantie ci-après :

RESPONSABILITE CIVILE EXPLOITATION

Tous dommages confondus (dommages corporels, matériels et immatériels consécutifs ou non) **par sinistre** 5 000 000 €

Dont :

Dommages matériels et immatériels consécutifs **par sinistre** 2 000 000 €
 Dommages immatériels non consécutifs **par année d'assurance** 250 000 €
 Conséquences de la faute inexcusable de l'employeur **par année d'assurance** 500 000 €
 Dommages résultant d'atteintes à l'environnement accidentelles **par année d'assurance** 500 000 €

MSIG Insurance Europe AG
Succursale en France
65 Rue de la Victoire
75009 Paris
Tel: +33(0)1 40 67 42 42
Fax: +33(0)1 40 67 12 34

RCS Paris 753143882, APE 6512 Z
Siège social: An den Dominikanern 11-27
50668 Cologne
Allemagne

**RESPONSABILITE CIVILE PROFESSIONNELLE**

Tous dommages confondus (dommages corporels, matériels et immatériels consécutifs ou non) **par année d'assurance** **1 500 000 €**

Dont :

Dommages immatériels non consécutifs **par année d'assurance**..... **500 000 €**

La présente attestation valable du 1^{er} janvier 2024 (zéro heure) au 31 décembre 2024 (minuit), est délivrée, sous réserve du paiement de la prime d'assurance, pour servir et valoir ce que de droit et ne peut engager la Compagnie au-delà des clauses, termes et conditions du contrat auquel elle se réfère.

Paris, le 22 Janvier 2024

MSIG Insurance Europe AG
65, rue de la Victoire 75009 Paris
Tél : 01 40 67 42 42 / Fax : 01 40 67 12 34
RCS Paris 753143882 APE 6512Z

MSIG Insurance Europe AG
Succursale en France
65 Rue de la Victoire
75009 Paris
Tel: +33(0)1 40 67 42 42
Fax: +33(0)1 40 67 12 34

RCS Paris 753143882, APE 6512 Z
Siège social: An den Dominikanern 11-27
50668 Cologne
Allemagne

Rapport de l'état relatif à la présence de termites dans le bâtiment

Numéro de dossier : 24/EXID/0424_3047
Norme méthodologique employée : AFNOR NF P 03-201 – Février 2016
Date du repérage : du 29/04/24 au 03/05/24
Heure d'arrivée : 09 h 00
Temps passé sur site : 4 jours

A. - Désignation du ou des bâtiments

Localisation du ou des bâtiments :

Département : **La Réunion**

Adresse : **SITE BARACHOIS - Hôtel de préfecture
Place du Barachois**

Commune : **97400 ST DENIS (REUNION)**

Désignation et situation du ou des lot(s) de copropriété :

..... **, Lot numéro Non communiqué**

Références cadastrales non communiquées

Informations collectées auprès du donneur d'ordre :

☐ **Présence de traitements antérieurs contre les termites**

☐ **Présence de termites dans le bâtiment**

☐ **Fourniture de la notice technique relatif à l'article R 131-3 du CCH si date du dépôt de la demande de permis de construire ou date d'engagement des travaux postérieure au 01/11/2006**

Documents fournis:

..... **Néant**

Désignation du (ou des) bâtiment(s) et périmètre de repérage :

..... **Autres**

..... **Hôtel de préfecture**

Situation du bien en regard d'un arrêté préfectoral pris en application de l'article L 133-5 du CCH :

..... **Néant**

Le bien est situé dans une zone soumise à un arrêté préfectoral n°0801 SG/DIV/3 du 11 Avril 2001 déclarant que la Réunion est une zone infestée.

B. - Désignation du client

Désignation du client :

Nom et prénom : **PREFECTURE DE LA REUNION**

Adresse : **SECRETARIAT GENERAL COMMUN**

6 RUE DES MESSAGERIES

CS 51079 97404 ST DENIS CEDEX (REUNION)

Si le client n'est pas le donneur d'ordre :

Qualité du donneur d'ordre (sur déclaration de l'intéressé) : **Propriétaire**

Nom et prénom : **PREFECTURE DE LA REUNION**

Adresse : **SECRETARIAT GENERAL COMMUN**

6 RUE DES MESSAGERIES

CS 51079

97404 ST DENIS CEDEX (REUNION)

C. - Désignation de l'opérateur de diagnostic

Identité de l'opérateur de diagnostic :

Nom et prénom : **ALPHONSINE Stéphane**

Raison sociale et nom de l'entreprise : **EXID**

Adresse : **6, Allée WATSON**

97410 Saint Pierre de La Réunion

Numéro SIRET : **503 226 334 00038**

Désignation de la compagnie d'assurance : ... **MSIG**

Numéro de police et date de validité : **F210181387 - 31/12/2024**

Certification de compétence **CPDI 6544** délivrée par : **I.Cert, le 21/12/2022**


D. - Identification des bâtiments et des parties de bâtiments visités et des éléments infestés ou ayant été infestés par les termites et ceux qui ne le sont pas :

Liste des pièces visitées :

Rez de jardin - Pièce 1,
Rez de jardin - Pièce 2,
Rez de jardin - Sanitaires 1,
Rez de jardin - Coursive 1,
Rez de jardin - Sanitaires femmes,
Rez de jardin - Pièce 3,
Rez de jardin - Wc 1,
Rez de jardin - Pièce 4,
Rez de jardin - Pièce 5,
Rez de jardin - Pièce 6,
Rez de jardin - Pièce 7,
Rez de jardin - Pièce 8,
Rez de jardin - Pièce 9,
Rez de jardin - Sanitaires 2,
Rez de jardin - Pièce 10,
Rez de jardin - Pièce 11,
Rez de jardin - Pièce 12,
Rez de jardin - Sanitaires 3,
Rez de jardin - Pièce 13,
Rez de jardin - Sanitaires 4,
Rez de jardin - Centre opérationnel,
Rez de jardin - Pièce 14,
Rez de jardin - Cave à vin,
Rez de jardin - Local groupe,
Rez de jardin - Local drapeaux,
Rez de jardin - Pièce 15,
Rez de jardin - Pièce 16,
Rez de jardin - Pièce 17 (Encombrée),
Rez de jardin - Pièce 18,
Rez de chaussée - Pièce 19,
Rez de chaussée - Dégagement,
Rez de chaussée - Pièce 20,
Rez de chaussée - Pièce 21,
Rez de chaussée - Pièce 22,
Rez de chaussée - Pièce 23,
Rez de chaussée - Pièce 24,
Rez de chaussée - Pièce 25,
Rez de chaussée - Pièce 26,
Rez de chaussée - Wc Femme,
Rez de chaussée - Wc Homme,
Rez de chaussée - Pièce 27,
Rez de chaussée - Pièce 28,
Rez de chaussée - Pièce 29,
Rez de chaussée - Pièce 30,
Rez de chaussée - Pièce 31,
Rez de chaussée - Coursive 2,
Rez de chaussée - Salle réunion 1,
Rez de chaussée - TGBT,
Rez de chaussée - Dégagement 2,
Rez de chaussée - Pièce 32,
Rez de chaussée - Pièce 33,
Rez de chaussée - Salle de réunion 2,
Rez de chaussée - Coursives 3,
Rez de chaussée - Pièce 34,

Rez de chaussée - Hall,
Rez de chaussée - Pièce 35,
Rez de chaussée - Pièce 36,
Rez de chaussée - Pièce 39,
Rez de chaussée - Sanitaires pièce 39,
Rez de chaussée - Dégagement 3,
Rez de chaussée - Pièce 37,
Rez de chaussée - Pièce 38,
Rez de chaussée - Pièce 40,
Rez de chaussée - Pièce 41,
Rez de chaussée - Pièce 42,
Rez de chaussée - Pièce 43,
Rez de chaussée - Pièce 44,
Rez de chaussée - Bureau Préfet,
Rez de chaussée - Cage escalier,
Rez de chaussée - Sanitaires Bureau Préfet,
1er étage - Sanitaires Pièce 45,
1er étage - Pièce 45,
1er étage - Pièce 46,
1er étage - Sanitaires Pièce 46,
1er étage - Pièce 47 (Encombrée),
1er étage - Dégagement 4,
1er étage - Sanitaires Dégagement 4,
1er étage - Pièce 48,
1er étage - Salon de réception,
1er étage - Salle à manger,
Rez de jardin - Vide sanitaire,
1er étage - Terrasse,
1er étage - Terrasse 2,
1er étage - Terrasse 3,
1er étage - Coursives 4,
Combles,
1er étage - Pièce 49,
1er étage - Pièce 50,
1er étage - Dégagement 5,
1er étage - Cuisine,
1er étage - Pièce 51,
1er étage - Sanitaires Cuisine,
1er étage - Bureau intendant,
Rez de chaussée - Façade gauche,
Rez de jardin - Façade droite,
Rez de chaussée - Façade droite,
1er étage - Façade droite,
Toit terrasse 1,
Toit terrasse 2,
Toiture bâtiment au-dessus R+1,
Passage couvert,
Escalier 1,
Escalier 2,
Escalier 3,
Cage escalier Hall,
Jardin,
Extérieur à côté bureau du Préfet,
Rez de chaussée - Façade arrière



Bâtiments et parties de bâtiments visités (1)	Ouvrages, parties d'ouvrages et éléments examinés (2)	Résultats du diagnostic d'infestation (3)	Photos
Rez de jardin			
Pièce 1	Sol - Carrelage	Absence d'indices d'infestation de termites	
	Mur - Béton	Absence d'indices d'infestation de termites	
	Plafond - Faux plafond	Absence d'indices d'infestation de termites	
	Fenêtre - Bois	Absence d'indices d'infestation de termites	
	Porte - Bois	Absence d'indices d'infestation de termites	
	Plinthe - Bois	Absence d'indices d'infestation de termites	
Pièce 2	Sol - Carrelage	Absence d'indices d'infestation de termites	
	Mur - Béton	Absence d'indices d'infestation de termites	
	Plafond - Faux plafond	Absence d'indices d'infestation de termites	
	Porte - Bois	Absence d'indices d'infestation de termites	
	Plinthe - Bois	Absence d'indices d'infestation de termites	
Sanitaires 1	Sol - Carrelage	Absence d'indices d'infestation de termites	
	Mur - Béton, placoplâtre	Absence d'indices d'infestation de termites	
	Plafond - Faux plafond	Absence d'indices d'infestation de termites	
	Porte - Bois	Absence d'indices d'infestation de termites	
	Plinthe - Carrelage	Absence d'indices d'infestation de termites	
	Conduit d'eaux usées en PVC	Absence d'indices d'infestation de termites	
Coursive 1	Sol - Béton	Absence d'indices d'infestation de termites	
	Mur - Béton	Absence d'indices d'infestation de termites	
	Plafond - Enduit	Absence d'indices d'infestation de termites	
	Porte - Bois	Absence d'indices d'infestation de termites	
	Conduit d'eaux pluviales en fonte + en fibro amianté sur décision de l'opérateur	Absence d'indices d'infestation de termites	
Sanitaires femmes	Sol - Carrelage	Absence d'indices d'infestation de termites	
	Mur - Béton, faïence, placoplâtre	Absence d'indices d'infestation de termites	
	Plafond - Faux plafond	Absence d'indices d'infestation de termites	
	Porte - Bois	Absence d'indices d'infestation de termites	
	Plinthe - Bois	Absence d'indices d'infestation de termites	
	Conduit d'eaux usées en PVC	Absence d'indices d'infestation de termites	
Pièce 3	Sol - Carrelage	Absence d'indices d'infestation de termites	
	Mur - Béton	Absence d'indices d'infestation de termites	
	Plafond - Faux plafond	Absence d'indices d'infestation de termites	
	Fenêtre - Bois	Absence d'indices d'infestation de termites	
	Porte - Bois	Absence d'indices d'infestation de termites	
	Plinthe - Bois	Absence d'indices d'infestation de termites	
Wc 1	Sol - Carrelage	Absence d'indices d'infestation de termites	
	Mur - Béton, placoplâtre	Absence d'indices d'infestation de termites	
	Plafond - Faux plafond	Absence d'indices d'infestation de termites	
	Porte - Bois	Absence d'indices d'infestation de termites	
	Conduit d'eaux usées en PVC	Absence d'indices d'infestation de termites	
Pièce 4	Sol - Carrelage	Absence d'indices d'infestation de termites	
	Mur - Béton, faïence	Absence d'indices d'infestation de termites	
	Plafond - Faux plafond	Absence d'indices d'infestation de termites	
	Porte - Bois	Absence d'indices d'infestation de termites	
	Plinthe - Bois	Absence d'indices d'infestation de termites	
Pièce 5	Sol - Carrelage	Absence d'indices d'infestation de termites	
	Mur - Béton, faïence, placoplâtre	Absence d'indices d'infestation de termites	

Bâtiments et parties de bâtiments visités (1)	Ouvrages, parties d'ouvrages et éléments examinés (2)	Résultats du diagnostic d'infestation (3)	Photos
Pièce 6	Plafond - Faux plafond	Absence d'indices d'infestation de termites	
	Porte - Bois	Absence d'indices d'infestation de termites	
	Plinthe - Bois	Absence d'indices d'infestation de termites	
	Sol - Carrelage	Absence d'indices d'infestation de termites	
	Mur - Béton	Absence d'indices d'infestation de termites	
	Plafond - Faux plafond	Absence d'indices d'infestation de termites	
	Fenêtre - Bois	Absence d'indices d'infestation de termites	
	Porte - Bois	Absence d'indices d'infestation de termites	
Pièce 7	Plinthe - Bois	Absence d'indices d'infestation de termites	
	Sol - Béton	Absence d'indices d'infestation de termites	
	Mur - Béton, placoplâtre	Absence d'indices d'infestation de termites	
	Plafond - Faux plafond	Absence d'indices d'infestation de termites	
Pièce 8	Porte - Bois	Absence d'indices d'infestation de termites	
	Plinthe - Carrelage	Absence d'indices d'infestation de termites	
	Porte - Bois	Absence d'indices d'infestation de termites	
	Fenêtre - Bois	Absence d'indices d'infestation de termites	
	Plafond - Faux plafond	Absence d'indices d'infestation de termites	
	Mur - Béton, placoplâtre	Absence d'indices d'infestation de termites	
Pièce 9	Sol - Carrelage	Absence d'indices d'infestation de termites	
	Plinthe - Carrelage	Absence d'indices d'infestation de termites	
	Porte - Bois	Absence d'indices d'infestation de termites	
	Fenêtre - Bois	Absence d'indices d'infestation de termites	
	Plafond - Faux plafond	Absence d'indices d'infestation de termites	
	Mur - Béton	Absence d'indices d'infestation de termites	
Sanitaires 2	Sol - Béton, carrelage	Absence d'indices d'infestation de termites	
	Fenêtre - Bois	Absence d'indices d'infestation de termites	
	Plafond - Enduit	Absence d'indices d'infestation de termites	
	Mur - Béton, faïence	Absence d'indices d'infestation de termites	
	Conduit d'eaux usées en PVC	Absence d'indices d'infestation de termites	
	Porte - Bois	Présence d'indices d'infestation de termites, Termites de bois sec identifiés sur la photo : PhTer001	
Pièce 10	Plinthe - Bois	Absence d'indices d'infestation de termites	
	Porte - Bois	Absence d'indices d'infestation de termites	
	Plafond - Faux plafond	Absence d'indices d'infestation de termites	
	Mur - Placoplâtre	Absence d'indices d'infestation de termites	
	Sol - Carrelage	Absence d'indices d'infestation de termites	
Pièce 11	Porte - Bois	Absence d'indices d'infestation de termites	
	Plafond - Enduit	Absence d'indices d'infestation de termites	
	Mur - Béton	Absence d'indices d'infestation de termites	
	Sol - Béton, carrelage	Absence d'indices d'infestation de termites	
Pièce 12	Porte - Bois	Absence d'indices d'infestation de termites	
	Plafond - Enduit	Absence d'indices d'infestation de termites	
	Mur - Béton	Absence d'indices d'infestation de termites	
	Sol - Béton	Absence d'indices d'infestation de termites	

Bâtiments et parties de bâtiments visités (1)	Ouvrages, parties d'ouvrages et éléments examinés (2)	Résultats du diagnostic d'infestation (3)	Photos
Sanitaires 3	Sol - Carrelage	Absence d'indices d'infestation de termites	
	Mur - Béton, faïence, placoplâtre	Absence d'indices d'infestation de termites	
	Plafond - Faux plafond	Absence d'indices d'infestation de termites	
	Porte - Bois	Absence d'indices d'infestation de termites	
	Plinthe - Carrelage	Absence d'indices d'infestation de termites	
	Conduit d'eaux usées en PVC	Absence d'indices d'infestation de termites	
Pièce 13	Sol - Souple	Absence d'indices d'infestation de termites	
	Mur - Béton, faïence, placoplâtre	Absence d'indices d'infestation de termites	
	Plafond - Faux plafond	Absence d'indices d'infestation de termites	
	Fenêtre - Bois	Absence d'indices d'infestation de termites	
	Porte - Bois	Absence d'indices d'infestation de termites	
	Plinthe - Bois	Absence d'indices d'infestation de termites	
Sanitaires 4	Sol - Carrelage	Absence d'indices d'infestation de termites	
	Mur - Béton, faïence, placoplâtre	Absence d'indices d'infestation de termites	
	Plafond - Faux plafond	Absence d'indices d'infestation de termites	
	Fenêtre - Aluminium	Absence d'indices d'infestation de termites	
	Conduit d'eaux usées en PVC	Absence d'indices d'infestation de termites	
	Porte - Bois	Absence d'indices d'infestation de termites	
Centre opérationnel	Plinthe - Carrelage	Absence d'indices d'infestation de termites	
	Sol - Pierres, plancher technique	Absence d'indices d'infestation de termites	
	Mur - Béton	Absence d'indices d'infestation de termites	
	Plafond - Bois	Absence d'indices d'infestation de termites	
	Fenêtre - Bois	Absence d'indices d'infestation de termites	
	Porte - Bois	Absence d'indices d'infestation de termites	
Pièce 14	Plinthe - Bois	Absence d'indices d'infestation de termites	
	Sol - Carrelage	Absence d'indices d'infestation de termites	
	Mur - Béton	Absence d'indices d'infestation de termites	
	Plafond - Placoplâtre	Absence d'indices d'infestation de termites	
	Porte - Bois	Absence d'indices d'infestation de termites	
Cave à vin	Plinthe - Bois	Absence d'indices d'infestation de termites	
	Sol - Carrelage	Absence d'indices d'infestation de termites	
	Mur - Béton, faïence, métal	Absence d'indices d'infestation de termites	
	Plafond - Enduit, métal	Absence d'indices d'infestation de termites	
	Porte - Bois	Absence d'indices d'infestation de termites	
Local groupe	Plinthe - Carrelage	Absence d'indices d'infestation de termites	
	Sol - Béton	Absence d'indices d'infestation de termites	
	Mur - Béton	Absence d'indices d'infestation de termites	
	Plafond - Enduit	Absence d'indices d'infestation de termites	
	Porte - Métal	Absence d'indices d'infestation de termites	
Local drapeaux	Sol - Béton	Absence d'indices d'infestation de termites	
	Mur - Béton	Absence d'indices d'infestation de termites	
	Plafond - Enduit	Absence d'indices d'infestation de termites	
	Porte - Bois	Absence d'indices d'infestation de termites	
Pièce 15	Sol - Terre	Absence d'indices d'infestation de termites	
	Mur - Béton	Absence d'indices d'infestation de termites	
	Plafond - Enduit	Absence d'indices d'infestation de termites	
	Porte - Bois	Absence d'indices d'infestation de termites	
Pièce 17 (Encombrée)	Sol - Béton	Absence d'indices d'infestation de termites	


Bâtiments et parties de bâtiments visités (1)	Ouvrages, parties d'ouvrages et éléments examinés (2)	Résultats du diagnostic d'infestation (3)	Photos
	Mur - Béton	Absence d'indices d'infestation de termites	
	Plafond - Enduit	Absence d'indices d'infestation de termites	
	Porte - Métal	Absence d'indices d'infestation de termites	
	Conduit en fonte	Absence d'indices d'infestation de termites	
Pièce 18	Sol - Béton	Absence d'indices d'infestation de termites	
	Mur - Béton	Absence d'indices d'infestation de termites	
	Plafond - Enduit	Absence d'indices d'infestation de termites	
	Porte - Métal	Absence d'indices d'infestation de termites	
Rez de chaussée			
Pièce 19	Sol - Souple	Absence d'indices d'infestation de termites	
	Mur - Béton, faïence, placoplâtre	Absence d'indices d'infestation de termites	
	Plafond - Faux plafond	Absence d'indices d'infestation de termites	
	Fenêtre - Bois	Absence d'indices d'infestation de termites	
	Porte - Bois	Absence d'indices d'infestation de termites	
	Plinthe - Bois	Absence d'indices d'infestation de termites	
Dégagement	Sol - Souple	Absence d'indices d'infestation de termites	
	Mur - Béton, placoplâtre	Absence d'indices d'infestation de termites	
	Plafond - Faux plafond	Absence d'indices d'infestation de termites	
	Porte - Bois	Absence d'indices d'infestation de termites	
	Plinthe - Bois	Absence d'indices d'infestation de termites	
Pièce 20	Sol - Souple	Absence d'indices d'infestation de termites	
	Mur - Béton, placoplâtre	Absence d'indices d'infestation de termites	
	Plafond - Faux plafond	Absence d'indices d'infestation de termites	
	Fenêtre - Bois	Absence d'indices d'infestation de termites	
	Porte - Bois	Absence d'indices d'infestation de termites	
	Plinthe - Bois	Absence d'indices d'infestation de termites	
Pièce 21	Sol - Souple	Absence d'indices d'infestation de termites	
	Mur - Béton, placoplâtre	Absence d'indices d'infestation de termites	
	Plafond - Faux plafond	Absence d'indices d'infestation de termites	
	Fenêtre - Aluminium	Absence d'indices d'infestation de termites	
	Porte - Bois	Absence d'indices d'infestation de termites	
	Plinthe - Bois	Absence d'indices d'infestation de termites	
Pièce 22	Sol - Souple	Absence d'indices d'infestation de termites	
	Mur - Béton, placoplâtre	Absence d'indices d'infestation de termites	
	Plafond - Faux plafond	Absence d'indices d'infestation de termites	
	Fenêtre - Bois	Absence d'indices d'infestation de termites	
	Porte - Bois	Absence d'indices d'infestation de termites	
	Plinthe - Bois	Absence d'indices d'infestation de termites	
Pièce 23	Sol - Souple	Absence d'indices d'infestation de termites	
	Mur - Béton, placoplâtre	Absence d'indices d'infestation de termites	
	Plafond - Faux plafond	Absence d'indices d'infestation de termites	
	Porte - Bois	Absence d'indices d'infestation de termites	
	Plinthe - Bois	Absence d'indices d'infestation de termites	
Pièce 24	Sol - Souple	Absence d'indices d'infestation de termites	
	Mur - Béton, placoplâtre	Absence d'indices d'infestation de termites	
	Plafond - Faux plafond	Absence d'indices d'infestation de termites	
	Fenêtre - Bois	Absence d'indices d'infestation de termites	
	Porte - Bois	Absence d'indices d'infestation de termites	
	Plinthe - Bois	Absence d'indices d'infestation de termites	
Pièce 25	Sol - Souple	Absence d'indices d'infestation de termites	
	Mur - Béton, placoplâtre	Absence d'indices d'infestation de termites	
	Plafond - Faux plafond	Absence d'indices d'infestation de termites	



Bâtiments et parties de bâtiments visités (1)	Ouvrages, parties d'ouvrages et éléments examinés (2)	Résultats du diagnostic d'infestation (3)	Photos
Pièce 26	Porte - Bois	Absence d'indices d'infestation de termites	
	Plinthe - Bois	Absence d'indices d'infestation de termites	
	Sol - Souple	Absence d'indices d'infestation de termites	
	Mur - Béton, placoplâtre	Absence d'indices d'infestation de termites	
	Plafond - Faux plafond	Absence d'indices d'infestation de termites	
	Fenêtre - Bois	Absence d'indices d'infestation de termites	
	Porte - Bois	Absence d'indices d'infestation de termites	
Wc Femme	Plinthe - Bois	Absence d'indices d'infestation de termites	
	Sol - Souple	Absence d'indices d'infestation de termites	
	Mur - Béton, faïence, placoplâtre	Absence d'indices d'infestation de termites	
	Plafond - Faux plafond	Absence d'indices d'infestation de termites	
	Fenêtre - Aluminium	Absence d'indices d'infestation de termites	
	Porte - Bois	Absence d'indices d'infestation de termites	
	Plinthe - Bois	Absence d'indices d'infestation de termites	
Wc Homme	Conduit d'eaux usées en PVC	Absence d'indices d'infestation de termites	
	Sol - Carrelage	Absence d'indices d'infestation de termites	
	Mur - Béton, faïence	Absence d'indices d'infestation de termites	
	Plafond - Faux plafond	Absence d'indices d'infestation de termites	
	Fenêtre - Aluminium	Absence d'indices d'infestation de termites	
	Porte - Bois	Absence d'indices d'infestation de termites	
	Conduit d'eaux usées en PVC	Absence d'indices d'infestation de termites	
Pièce 27	Sol - Souple	Absence d'indices d'infestation de termites	
	Mur - Béton	Absence d'indices d'infestation de termites	
	Plafond - Faux plafond	Absence d'indices d'infestation de termites	
	Fenêtre - Bois	Absence d'indices d'infestation de termites	
	Porte - Bois	Absence d'indices d'infestation de termites	
	Plinthe - Bois	Absence d'indices d'infestation de termites	
Pièce 28	Sol - Souple	Absence d'indices d'infestation de termites	
	Mur - Béton	Absence d'indices d'infestation de termites	
	Plafond - Faux plafond	Absence d'indices d'infestation de termites	
	Fenêtre - Bois	Absence d'indices d'infestation de termites	
	Porte - Bois	Absence d'indices d'infestation de termites	
	Plinthe - Bois	Absence d'indices d'infestation de termites	
Pièce 29	Sol - Carrelage	Absence d'indices d'infestation de termites	
	Mur - Béton	Absence d'indices d'infestation de termites	
	Plafond - Faux plafond	Absence d'indices d'infestation de termites	
	Fenêtre - Bois	Absence d'indices d'infestation de termites	
	Porte - Bois	Absence d'indices d'infestation de termites	
	Plinthe - Carrelage	Absence d'indices d'infestation de termites	
Pièce 30	Sol - Carrelage	Absence d'indices d'infestation de termites	
	Mur - Béton, placoplâtre	Absence d'indices d'infestation de termites	
	Plafond - Faux plafond	Absence d'indices d'infestation de termites	
	Fenêtre - Bois	Absence d'indices d'infestation de termites	
	Porte - Bois	Absence d'indices d'infestation de termites	
	Plinthe - Bois	Absence d'indices d'infestation de termites	
Pièce 31	Sol - Carrelage	Absence d'indices d'infestation de termites	
	Mur - Béton, placoplâtre	Absence d'indices d'infestation de termites	
	Plafond - Faux plafond	Absence d'indices d'infestation de termites	
	Fenêtre - Bois	Absence d'indices d'infestation de termites	
	Porte - Bois	Absence d'indices d'infestation de termites	


Bâtiments et parties de bâtiments visités (1)	Ouvrages, parties d'ouvrages et éléments examinés (2)	Résultats du diagnostic d'infestation (3)	Photos
Coursive 2	Plinthe - Bois	Absence d'indices d'infestation de termites	
	Sol - Marbre, pierres	Absence d'indices d'infestation de termites	
	Mur - Béton	Absence d'indices d'infestation de termites	
	Plafond - Bois, enduit	Absence d'indices d'infestation de termites	
	Porte - Bois	Absence d'indices d'infestation de termites	
Salle réunion 1	Sol - Dalflex	Absence d'indices d'infestation de termites	
	Mur - Béton, placoplâtre	Absence d'indices d'infestation de termites	
	Plafond - Faux plafond	Absence d'indices d'infestation de termites	
	Fenêtre - Bois	Absence d'indices d'infestation de termites	
	Porte - Bois	Absence d'indices d'infestation de termites	
	Plinthe - Bois	Absence d'indices d'infestation de termites	
TGBT	Sol - Béton	Absence d'indices d'infestation de termites	
	Mur - Béton	Présence d'indices d'infestation de termites, Termites souterrains: présence de cordonnets identifiés sur la photo : PhTer005	
	Plafond - Faux plafond	Présence d'indices d'infestation de termites, Termites souterrains: présence de cordonnets identifiés sur la photo : PhTer004	
	Porte - Bois	Absence d'indices d'infestation de termites	
Dégagement 2	Sol - Béton, carrelage	Absence d'indices d'infestation de termites	
	Mur - Béton	Absence d'indices d'infestation de termites	
	Plafond - Bois, enduit	Absence d'indices d'infestation de termites	
	Porte - Bois	Absence d'indices d'infestation de termites	
	Plinthe - Bois	Absence d'indices d'infestation de termites	
Pièce 32	Sol - Carrelage	Absence d'indices d'infestation de termites	
	Mur - Béton, bois	Absence d'indices d'infestation de termites	
	Plafond - Bois	Absence d'indices d'infestation de termites	
	Porte - Bois	Absence d'indices d'infestation de termites	
	Plinthe - Carrelage, bois	Absence d'indices d'infestation de termites	
Pièce 33	Sol - Carrelage	Absence d'indices d'infestation de termites	
	Mur - Béton, bois	Absence d'indices d'infestation de termites	
	Plafond - Bois	Absence d'indices d'infestation de termites	
	Porte - Bois	Absence d'indices d'infestation de termites	
	Plinthe - Carrelage, bois	Absence d'indices d'infestation de termites	
Salle de réunion 2	Sol - Marbre	Absence d'indices d'infestation de termites	
	Mur - Bois	Absence d'indices d'infestation de termites	
	Plafond - Bois	Absence d'indices d'infestation de termites	
	Porte - Bois	Absence d'indices d'infestation de termites	
	Plinthe - Bois	Absence d'indices d'infestation de termites	
Coursives 3	Sol - Carrelage	Absence d'indices d'infestation de termites	
	Mur - Béton	Absence d'indices d'infestation de termites	





Bâtiments et parties de bâtiments visités (1)	Ouvrages, parties d'ouvrages et éléments examinés (2)	Résultats du diagnostic d'infestation (3)	Photos
	Plafond - Enduit	Absence d'indices d'infestation de termites	
	Porte - Bois	Absence d'indices d'infestation de termites	
	Conduit d'eaux usées en fonte	Absence d'indices d'infestation de termites	
Pièce 34	Sol - Béton	Absence d'indices d'infestation de termites	
	Mur - Béton	Absence d'indices d'infestation de termites	
	Plafond - Enduit	Absence d'indices d'infestation de termites	
Hall	Sol - Marbre	Absence d'indices d'infestation de termites	
	Mur - Béton	Absence d'indices d'infestation de termites	
	Plafond - Bois	Absence d'indices d'infestation de termites	
	Porte - Bois	Absence d'indices d'infestation de termites	
	Plinthe - Bois	Absence d'indices d'infestation de termites	
Pièce 35	Sol - Béton	Absence d'indices d'infestation de termites	
	Mur - Béton	Absence d'indices d'infestation de termites	
	Plafond - Bois	Absence d'indices d'infestation de termites	
	Porte - Bois	Absence d'indices d'infestation de termites	
	Poteau bois	Présence d'indices d'infestation de termites, Termites souterrains identifiés sur la photo : PhTer006	
Pièce 36	Sol - Carrelage	Absence d'indices d'infestation de termites	
	Mur - Béton, faïence	Absence d'indices d'infestation de termites	
	Plafond - Placoplâtre	Absence d'indices d'infestation de termites	
	Porte - Bois	Absence d'indices d'infestation de termites	
Pièce 39	Sol - Bois	Absence d'indices d'infestation de termites	
	Mur - Béton	Absence d'indices d'infestation de termites	
	Plafond - Bois	Absence d'indices d'infestation de termites	
	Porte - Bois	Présence d'indices d'infestation de termites, Termites souterrains sur bâti porte identifiés sur la photo : PhTer007	
	Plinthe - Bois	Absence d'indices d'infestation de termites	
	Conduit d'eaux usées en céramique	Absence d'indices d'infestation de termites	
Sanitaires pièce 39	Sol - Carrelage	Absence d'indices d'infestation de termites	
	Mur - Béton, faïence	Absence d'indices d'infestation de termites	
	Plafond - Bois, placoplâtre	Absence d'indices d'infestation de termites	
	Fenêtre - Bois	Absence d'indices d'infestation de termites	
	Porte - Bois	Absence d'indices d'infestation de termites	
	Plinthe - Carrelage	Absence d'indices d'infestation de termites	
Dégagement 3	Sol - Bois	Absence d'indices d'infestation de termites	
	Mur - Béton	Absence d'indices d'infestation de termites	
	Plafond - Bois	Absence d'indices d'infestation de termites	



Bâtiments et parties de bâtiments visités (1)	Ouvrages, parties d'ouvrages et éléments examinés (2)	Résultats du diagnostic d'infestation (3)	Photos
	Porte - Bois	Présence d'indices d'infestation de termites, Termites de bois sec sur porte identifiés sur la photo : PhTer008	
	Plinthe - Bois	Absence d'indices d'infestation de termites	
Pièce 37	Sol - Bois	Absence d'indices d'infestation de termites	
	Mur - Béton	Absence d'indices d'infestation de termites	
	Plafond - Bois	Absence d'indices d'infestation de termites	
	Porte - Bois	Absence d'indices d'infestation de termites	
	Plinthe - Bois	Absence d'indices d'infestation de termites	
Pièce 38	Sol - Bois	Absence d'indices d'infestation de termites	
	Mur - Béton	Absence d'indices d'infestation de termites	
	Plafond - Bois	Absence d'indices d'infestation de termites	
	Porte - Bois	Absence d'indices d'infestation de termites	
	Plinthe - Bois	Absence d'indices d'infestation de termites	
Pièce 40	Sol - Carrelage	Absence d'indices d'infestation de termites	
	Mur - Béton, bois	Présence d'indices d'infestation de termites, Termites de bois sec sur cloison bois identifiés sur la photo : PhTer009	
	Plafond - Métal	Absence d'indices d'infestation de termites	
	Fenêtre - Bois	Absence d'indices d'infestation de termites	
	Porte - Bois	Absence d'indices d'infestation de termites	
	Plinthe - Bois	Absence d'indices d'infestation de termites	
Pièce 41	Sol - Carrelage	Absence d'indices d'infestation de termites	
	Mur - Béton	Absence d'indices d'infestation de termites	
	Plafond - Faux plafond	Absence d'indices d'infestation de termites	
	Fenêtre - Bois	Absence d'indices d'infestation de termites	
	Porte - Bois	Absence d'indices d'infestation de termites	
	Plinthe - PVC	Absence d'indices d'infestation de termites	
Pièce 42	Sol - Carrelage	Absence d'indices d'infestation de termites	
	Mur - Béton	Absence d'indices d'infestation de termites	
	Plafond - Métal	Absence d'indices d'infestation de termites	
	Fenêtre - Bois	Absence d'indices d'infestation de termites	
	Porte - Bois	Absence d'indices d'infestation de termites	
	Plinthe - Bois	Absence d'indices d'infestation de termites	
Pièce 43	Sol - Carrelage	Absence d'indices d'infestation de termites	
	Mur - Béton	Absence d'indices d'infestation de termites	
	Plafond - Métal	Absence d'indices d'infestation de termites	
	Fenêtre - Bois	Absence d'indices d'infestation de termites	
	Porte - Bois, métal	Absence d'indices d'infestation de termites	
	Plinthe - Bois	Absence d'indices d'infestation de termites	
Pièce 44	Sol - Carrelage	Absence d'indices d'infestation de termites	




Bâtiments et parties de bâtiments visités (1)	Ouvrages, parties d'ouvrages et éléments examinés (2)	Résultats du diagnostic d'infestation (3)	Photos
	Mur - Béton	Absence d'indices d'infestation de termites	
	Plafond - Métal	Absence d'indices d'infestation de termites	
	Fenêtre - Bois	Absence d'indices d'infestation de termites	
	Porte - Bois, métal	Absence d'indices d'infestation de termites	
	Plinthe - Bois	Absence d'indices d'infestation de termites	
Bureau Préfet	Sol - Bois	Absence d'indices d'infestation de termites	
	Mur - Béton	Absence d'indices d'infestation de termites	
	Plafond - Bois	Absence d'indices d'infestation de termites	
	Fenêtre - Bois	Absence d'indices d'infestation de termites	
	Porte - Bois	Absence d'indices d'infestation de termites	
	Plinthe - Bois	Absence d'indices d'infestation de termites	
Cage escalier	Sol - Moquette	Absence d'indices d'infestation de termites	
	Mur - Béton	Absence d'indices d'infestation de termites	
	Plafond - Bois	Absence d'indices d'infestation de termites	
	Porte - Bois	Absence d'indices d'infestation de termites	
	Plinthe - Bois	Absence d'indices d'infestation de termites	
Sanitaires Bureau Préfet	Sol - Carrelage	Absence d'indices d'infestation de termites	
	Mur - Béton, faïence	Absence d'indices d'infestation de termites	
	Plafond - Bois	Absence d'indices d'infestation de termites	
	Fenêtre - Bois	Absence d'indices d'infestation de termites	
	Porte - Bois	Absence d'indices d'infestation de termites	
	Plinthe - Carrelage	Absence d'indices d'infestation de termites	
1er étage			
Sanitaires Pièce 45	Sol - Carrelage	Absence d'indices d'infestation de termites	
	Mur - Béton	Absence d'indices d'infestation de termites	
	Plafond - Bois	Absence d'indices d'infestation de termites	
	Fenêtre - Bois	Absence d'indices d'infestation de termites	
	Porte - Bois	Absence d'indices d'infestation de termites	
	Plinthe - Carrelage	Absence d'indices d'infestation de termites	
	Conduit d'eaux usées en PVC	Absence d'indices d'infestation de termites	
Pièce 45	Sol - Bois	Présence d'indices d'infestation de termites, Termites souterrains sur parquet bois identifiés sur la photo : PhTer010	
	Mur - Béton	Absence d'indices d'infestation de termites	
	Plafond - Bois	Absence d'indices d'infestation de termites	
	Fenêtre - Bois	Absence d'indices d'infestation de termites	
	Porte - Bois	Absence d'indices d'infestation de termites	
	Plinthe - Bois	Absence d'indices d'infestation de termites	

Bâtiments et parties de bâtiments visités (1)	Ouvrages, parties d'ouvrages et éléments examinés (2)	Résultats du diagnostic d'infestation (3)	Photos
	Table bois	Présence d'indices d'infestation de termites, Termites de bois sec identifiés sur la photo : PhTer011	
Pièce 46	Sol - Bois	Absence d'indices d'infestation de termites	
	Mur - Béton, bois	Absence d'indices d'infestation de termites	
	Plafond - Bois	Absence d'indices d'infestation de termites	
	Fenêtre - Bois	Présence d'indices d'infestation de termites, Termites souterrains sur cadre fenêtre identifiés sur la photo : PhTer012	
	Porte - Bois	Absence d'indices d'infestation de termites	
	Plinthe - Bois	Absence d'indices d'infestation de termites	
Sanitaires Pièce 46	Conduit d'eaux usées en PVC	Absence d'indices d'infestation de termites	
	Sol - Marbre	Absence d'indices d'infestation de termites	
	Mur - Béton, faïence	Absence d'indices d'infestation de termites	
	Plafond - Bois	Absence d'indices d'infestation de termites	
	Fenêtre - Bois	Absence d'indices d'infestation de termites	
	Porte - Bois	Absence d'indices d'infestation de termites	
Pièce 47 (Encombrée)	Plinthe - Bois	Absence d'indices d'infestation de termites	
	Sol - Carrelage	Absence d'indices d'infestation de termites	
	Mur - Béton	Absence d'indices d'infestation de termites	
	Plafond - Bois	Absence d'indices d'infestation de termites	
	Fenêtre - Bois	Absence d'indices d'infestation de termites	
	Porte - Bois	Absence d'indices d'infestation de termites	
Dégagement 4	Plinthe - Carrelage	Absence d'indices d'infestation de termites	
	Sol - Marbre	Absence d'indices d'infestation de termites	
	Mur - Béton	Absence d'indices d'infestation de termites	
	Plafond - Bois	Absence d'indices d'infestation de termites	
	Porte - Bois	Absence d'indices d'infestation de termites	
Sanitaires Dégagement 4	Plinthe - Marbre	Absence d'indices d'infestation de termites	
	Sol - Marbre	Absence d'indices d'infestation de termites	
	Mur - Béton, faïence	Absence d'indices d'infestation de termites	
	Plafond - Bois	Absence d'indices d'infestation de termites	
	Porte - Bois	Absence d'indices d'infestation de termites	
Pièce 48	Conduit d'eaux usées en PVC	Absence d'indices d'infestation de termites	
	Sol - Bois	Absence d'indices d'infestation de termites	
	Mur - Béton	Absence d'indices d'infestation de termites	
	Plafond - Bois	Absence d'indices d'infestation de termites	
	Fenêtre - Bois	Absence d'indices d'infestation de termites	
	Porte - Bois	Absence d'indices d'infestation de termites	

Bâtiments et parties de bâtiments visités (1)	Ouvrages, parties d'ouvrages et éléments examinés (2)	Résultats du diagnostic d'infestation (3)	Photos
Salon de réception	Plinthe - Bois	Absence d'indices d'infestation de termites	
	Sol - Bois	Absence d'indices d'infestation de termites	
	Mur - Béton	Absence d'indices d'infestation de termites	
	Plafond - Placoplâtre	Absence d'indices d'infestation de termites	
	Porte - Bois	Présence d'indices d'infestation de termites, Termites souterrains sur bâti porte identifiés sur la photo : PhTer013	
Salle à manger	Plinthe - Bois	Absence d'indices d'infestation de termites	
	Sol - Marbre	Absence d'indices d'infestation de termites	
	Mur - Béton	Absence d'indices d'infestation de termites	
	Plafond - Bois	Absence d'indices d'infestation de termites	
	Fenêtre - Bois	Absence d'indices d'infestation de termites	
	Porte - Bois	Absence d'indices d'infestation de termites	
	Plinthe - Bois	Absence d'indices d'infestation de termites	
Rez de jardin			
Vide sanitaire	Sol - Béton	Absence d'indices d'infestation de termites	
	Mur - Béton	Absence d'indices d'infestation de termites	
	Plafond - Enduit	Absence d'indices d'infestation de termites	
1er étage			
Terrasse	Sol - Bois, carrelage	Absence d'indices d'infestation de termites	
	Mur - Béton	Absence d'indices d'infestation de termites	
	Porte - Bois	Absence d'indices d'infestation de termites	
Terrasse 2	Sol - Carrelage	Absence d'indices d'infestation de termites	
Terrasse 3	Sol - Marbre	Absence d'indices d'infestation de termites	
	Mur - Béton	Absence d'indices d'infestation de termites	
	Plafond - Bois	Absence d'indices d'infestation de termites	
Coursives 4	Sol - Marbre	Absence d'indices d'infestation de termites	
	Mur - Béton	Absence d'indices d'infestation de termites	
	Plafond - Bois, enduit	Absence d'indices d'infestation de termites	
	Fenêtre - Bois	Absence d'indices d'infestation de termites	
	Porte - Bois	Absence d'indices d'infestation de termites	
	Plinthe - Bois	Absence d'indices d'infestation de termites	
Combles	Sol - Bois	Absence d'indices d'infestation de termites	
	Mur - Béton	Absence d'indices d'infestation de termites	
	Plafond - Bois	Absence d'indices d'infestation de termites	

Bâtiments et parties de bâtiments visités (1)	Ouvrages, parties d'ouvrages et éléments examinés (2)	Résultats du diagnostic d'infestation (3)	Photos
	Porte - Bois	Présence d'indices d'infestation de termites, Termites souterrains sur bâti porte identifiés sur la photo : PhTer015	 
	Charpente bois et structure bois	Présence d'indices d'infestation de termites, Termites souterrains identifiés sur la photo : PhTer014	 
Pièce 49	Sol - Carrelage	Absence d'indices d'infestation de termites	
	Mur - Béton, faïence, placoplâtre	Absence d'indices d'infestation de termites	
	Plafond - Placoplâtre	Absence d'indices d'infestation de termites	
	Fenêtre - Bois	Absence d'indices d'infestation de termites	
	Porte - Bois	Absence d'indices d'infestation de termites	
	Plinthe - Carrelage	Absence d'indices d'infestation de termites	
Pièce 50	Sol - Carrelage	Absence d'indices d'infestation de termites	
	Mur - Béton, placoplâtre	Absence d'indices d'infestation de termites	
	Plafond - Placoplâtre	Absence d'indices d'infestation de termites	
	Porte - Bois	Absence d'indices d'infestation de termites	
	Plinthe - Carrelage	Absence d'indices d'infestation de termites	
Dégagement 5	Sol - Carrelage	Absence d'indices d'infestation de termites	
	Mur - Béton, placoplâtre	Absence d'indices d'infestation de termites	
	Plafond - Placoplâtre	Absence d'indices d'infestation de termites	
	Porte - Bois	Absence d'indices d'infestation de termites	
	Plinthe - Carrelage	Absence d'indices d'infestation de termites	
Cuisine	Sol - Carrelage	Absence d'indices d'infestation de termites	
	Mur - Béton, faïence	Absence d'indices d'infestation de termites	
	Plafond - Enduit	Absence d'indices d'infestation de termites	
	Fenêtre - Bois	Absence d'indices d'infestation de termites	
	Porte - Bois	Absence d'indices d'infestation de termites	

Bâtiments et parties de bâtiments visités (1)	Ouvrages, parties d'ouvrages et éléments examinés (2)	Résultats du diagnostic d'infestation (3)	Photos
Pièce 51	Plinthe - Carrelage	Absence d'indices d'infestation de termites	
	Sol - Carrelage	Absence d'indices d'infestation de termites	
	Mur - Béton	Absence d'indices d'infestation de termites	
	Plafond - Enduit	Absence d'indices d'infestation de termites	
	Fenêtre - Bois	Absence d'indices d'infestation de termites	
	Porte - Bois	Absence d'indices d'infestation de termites	
	Plinthe - Carrelage	Absence d'indices d'infestation de termites	
Sanitaires Cuisine	Sol - Carrelage	Absence d'indices d'infestation de termites	
	Mur - Béton, faïence	Absence d'indices d'infestation de termites	
	Plafond - Enduit	Absence d'indices d'infestation de termites	
	Fenêtre - Bois	Absence d'indices d'infestation de termites	
	Porte - Bois	Absence d'indices d'infestation de termites	
	Plinthe - Carrelage	Absence d'indices d'infestation de termites	
	Conduit d'eaux usées en PVC	Absence d'indices d'infestation de termites	
Bureau intendant	Sol - Carrelage	Absence d'indices d'infestation de termites	
	Mur - Béton, placoplâtre	Absence d'indices d'infestation de termites	
	Plafond - Faux plafond	Absence d'indices d'infestation de termites	
	Fenêtre - Bois	Absence d'indices d'infestation de termites	
	Porte - Bois	Absence d'indices d'infestation de termites	
	Plinthe - Carrelage	Absence d'indices d'infestation de termites	
Rez de chaussée			
Façade gauche	Mur - Enduit	Absence d'indices d'infestation de termites	
Rez de jardin			
Façade droite	Mur - Enduit	Absence d'indices d'infestation de termites	
Rez de chaussée			
Façade droite	Mur - Enduit	Absence d'indices d'infestation de termites	
1er étage			
Façade droite	Mur - Enduit	Absence d'indices d'infestation de termites	
Toit terrasse 2	Branche arbre	Présence d'indices d'infestation de termites, Termites de bois sec identifiés sur la photo : PhTer022	
Jardin	Souche de bois 1	Présence d'indices d'infestation de termites, Termites souterrains: termites souterrains vivants identifiés sur la photo : PhTer016	

Bâtiments et parties de bâtiments visités (1)	Ouvrages, parties d'ouvrages et éléments examinés (2)	Résultats du diagnostic d'infestation (3)	Photos
	Souche de bois 2	Présence d'indices d'infestation de termites, Termites souterrains identifiés sur la photo : PhTer017	
	Arbre	Présence d'indices d'infestation de termites, Termites de bois sec identifiés sur la photo : PhTer019	
Extérieur à côté bureau du Préfet	Garde-corps bois	Absence d'indices d'infestation de termites	
Rez de chaussée			
Façade arrière	Coffrage contreplaqué	Présence d'indices d'infestation de termites, Termites de bois sec identifiés sur la photo : PhTer021	

(1) Identifier notamment chaque bâtiment et chacune des pièces du bâtiment.

(2) Identifier notamment : ossature, murs, planchers, escaliers, boiseries, plinthes, charpentes...

(3) Mentionner les indices ou l'absence d'indices d'infestation de termites et en préciser la nature et la localisation.

E. – Catégories de termites en cause :

La mission et son rapport sont exécutés conformément à la norme AFNOR NF P 03-201 (Février 2016) et à l'arrêté du 07 mars 2012 modifiant l'arrêté du 29 mars 2007.

La recherche de termites porte sur différentes catégories de termites :

- **Les termites souterrains**, regroupant cinq espèces identifiées en France métropolitaine (Reticulitermes flavipes, reticulitermes lucifugus, reticulitermes banyulensis, reticulitermes grassei et reticulitermes urbis) et deux espèces supplémentaires dans les DOM (Coptotermes et heterotermes),

- **Les termites de bois sec**, regroupant les kalotermes flavicollis présent surtout dans le sud de la France métropolitaine et les Cryptotermes présent principalement dans les DOM et de façon ponctuelle en métropole.

- **Les termites arboricoles**, appartiennent au genre Nasutitermes présent presque exclusivement dans les DOM.

Les principaux indices d'une infestation sont :

- Altérations dans le bois,
- Présence de termites vivants,
- Présence de galeries-tunnels (cordonnets) ou concrétions,
- Cadavres ou restes d'individus reproducteurs,

- Présence d'orifices obturés ou non.

Rappels réglementaires :

L 133-5 du CCH : Lorsque, dans une ou plusieurs communes, des foyers de termites sont identifiés, un arrêté préfectoral, pris sur proposition ou après consultation des conseils municipaux intéressés, délimite les zones contaminées ou susceptibles de l'être à court terme. En cas de démolition totale ou partielle d'un bâtiment situé dans ces zones, les bois et matériaux contaminés sont incinérés sur place ou traités avant tout transport si leur destruction par incinération sur place est impossible. La personne qui a procédé à ces opérations en fait la déclaration en mairie.

Article L 112-17 du CCH : Les règles de construction et d'aménagement applicables aux ouvrages et locaux de toute nature quant à leur résistance aux termites et aux autres insectes xylophages sont fixées par décret en Conseil d'Etat. Ces règles peuvent être adaptées à la situation particulière de la Guadeloupe, de la Guyane, de la Martinique, de La Réunion, de Mayotte et de Saint-Martin.

F. - Identification des bâtiments et parties du bâtiment (pièces et volumes) n'ayant pu être visités et justification :**Rez de jardin - Local transfo EDF (pas habilité.)****G. - Identification des ouvrages, parties d'ouvrages et éléments qui n'ont pas été examinés et justification :**

Localisation	Liste des ouvrages, parties d'ouvrages	Motif
Rez de jardin - Local transfo EDF	Toutes	pas habilité.
Rez de jardin - Pièce 1	Gai zone B	Inaccessible car encombré
Rez de chaussée - Coursive 2	Console fer forgé	Hauteur trop importante
Rez de chaussée - Salle réunion 1	Faux plafond	Hauteur trop importante
	Coffret	Impossibilité d'entrer
Rez de chaussée - Salle de réunion 2	Plafond	Hauteur trop importante
Rez de chaussée - Coursives 3	Plafond	Hauteur trop importante
Rez de chaussée - Hall	Plafond	Hauteur trop importante
Rez de chaussée - Pièce 39	Plafond	Hauteur trop importante
Rez de chaussée - Dégagement 3	Plafond	Hauteur trop importante
Rez de chaussée - Pièce 37	Plafond	Hauteur trop importante
Rez de chaussée - Pièce 38	Plafond	Hauteur trop importante
Rez de chaussée - Bureau Préfet	Plafond	Hauteur trop importante
Rez de chaussée - Cage escalier	Plafond	Hauteur trop importante
1er étage - Dégagement 4	Plafond	Hauteur trop importante
1er étage - Pièce 48	Plafond	Hauteur trop importante
1er étage - Salon de réception	Plafond	Hauteur trop importante
1er étage - Salle à manger	Plafond	Hauteur trop importante

Nota : notre cabinet s'engage à retourner sur les lieux afin de compléter le constat aux parties d'immeubles non visités, dès lors que les dispositions permettant un contrôle des zones concernées auront été prises par le propriétaire ou son mandataire.

H. - Constatations diverses :

Localisation	Liste des ouvrages, parties d'ouvrages	Observations et constatations diverses
Rez de jardin - Sanitaires 4	Bâti porte	Présence d'indices d'infestation d'autres agents de dégradation biologique du bois : Pourriture
Rez de jardin - Cave à vin	Bâti porte	Présence d'indices d'infestation d'autres agents de dégradation biologique du bois : Pourriture
Jardin	Souche de bois 2	Présence d'indices d'infestation d'autres agents de dégradation biologique du bois : Pourriture
Extérieur à côté bureau du préfet	Garde-corps bois	Présence d'indices d'infestation d'autres agents de dégradation biologique du bois : Pourriture

Note 1 : Les indices d'infestation des autres agents de dégradation biologique du bois sont notés de manière générale pour information du donneur d'ordre, il n'est donc pas nécessaire d'en indiquer la nature, le nombre et la localisation précise. Si le donneur d'ordre le souhaite, il fait réaliser une recherche de ces agents dont la méthodologie et les éléments sont décrits dans la norme NF-P 03-200.

I. - Moyens d'investigation utilisés :

La mission et son rapport sont exécutés conformément à la norme AFNOR NF P 03-201 (Février 2016), à l'article L.133-5, L.133-6, L 271-4 à 6, R133-7 et à l'arrêté du 07 mars 2012 modifiant l'arrêté du 29 mars 2007. La recherche de termites porte sur les termites souterrain, termites de bois sec ou termites arboricole et est effectuée jusqu'à 10 mètres des extérieurs de l'habitation, dans la limite de la propriété.

Moyens d'investigation :

Examen visuel des parties visibles et accessibles.
Sondage manuel systématique des boiseries à l'aide d'un poinçon.
Utilisation d'un ciseau à bois en cas de constatation de dégradations.
Utilisation d'une échelle en cas de nécessité.
À l'extérieur une hachette est utilisée pour sonder le bois mort.

Représentant du propriétaire (accompagnateur) :

-

Commentaires (Ecart par rapport à la norme, ...) :

Néant

J. - VISA et mentions :

Mention 1 : Le présent rapport n'a de valeur que pour la date de la visite et est exclusivement limité à l'état relatif à la présence de termites dans le bâtiment objet de la mission.

Mention 2 : L'intervention n'a pas eu pour but de donner un diagnostic de la résistance mécanique des bois et matériaux.

Nota 2 : Dans le cas de la présence de termites, il est rappelé l'obligation de déclaration en mairie de l'infestation prévue aux articles L.133-4 et R. 133-3 du code de la construction et de l'habitation.


Nota 3 : Conformément à l'article L-271-6 du CCH, l'opérateur ayant réalisé cet état relatif à la présence de termites n'a aucun lien de nature à porter atteinte à son impartialité et à son indépendance ni avec le propriétaire ou son mandataire qui fait appel à lui, ni avec une entreprise pouvant réaliser des travaux sur des ouvrages pour lesquels il lui est demandé d'établir cet état.

*Nota 4 : Le présent rapport est établi par une personne dont les compétences sont certifiées par **I.Cert Centre Alphasys - Bâtiment K - Parc d'affaires - Espace Performance 35760 SAINT GREGOIRE (détail sur www.info-certif.fr)***

Visites effectuées **du 29/04/24 au 03/05/24.**

Fait à **Saint Pierre de La Réunion**, le **07/05/2024**

Par : ALPHONSINE Stéphane

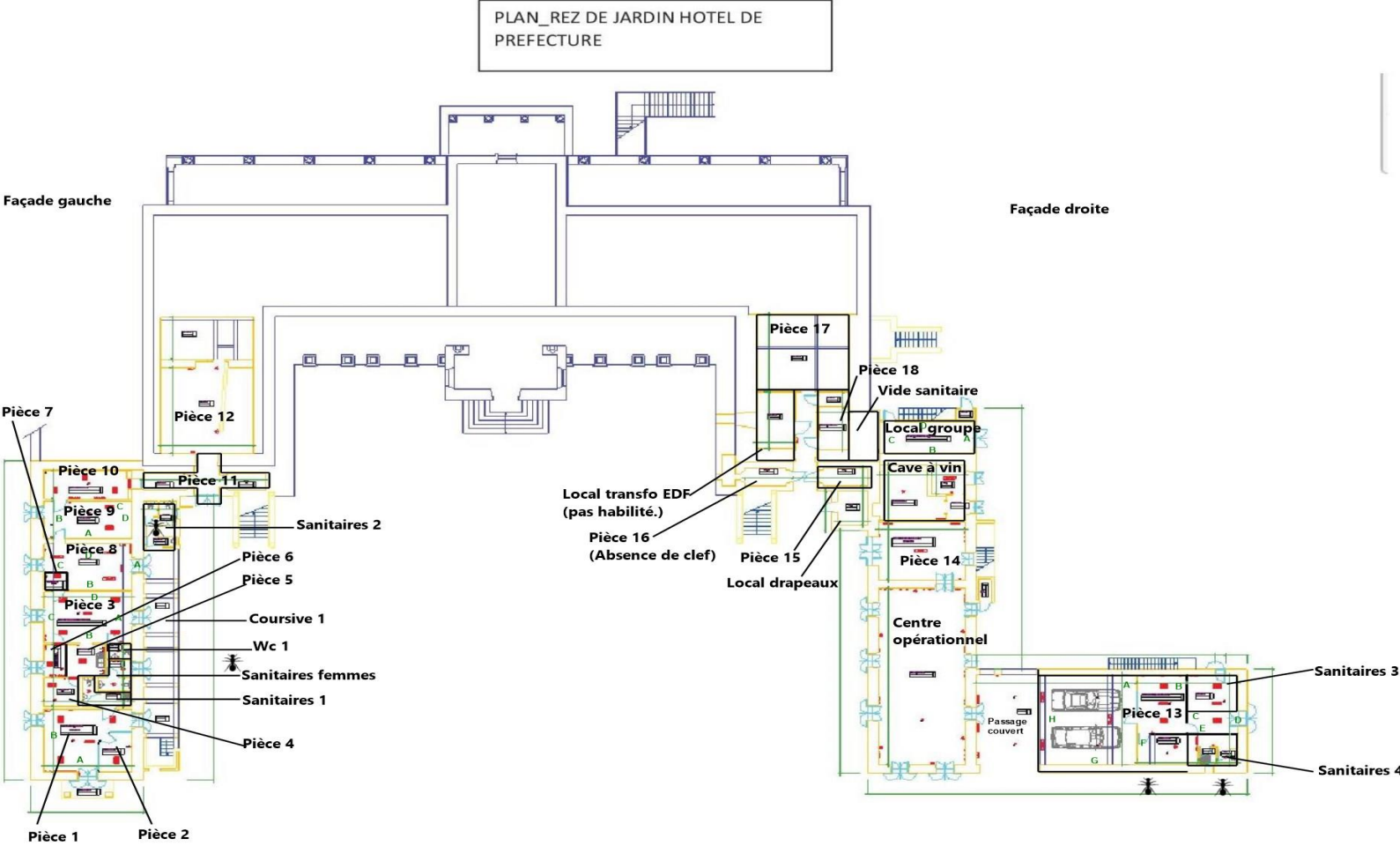


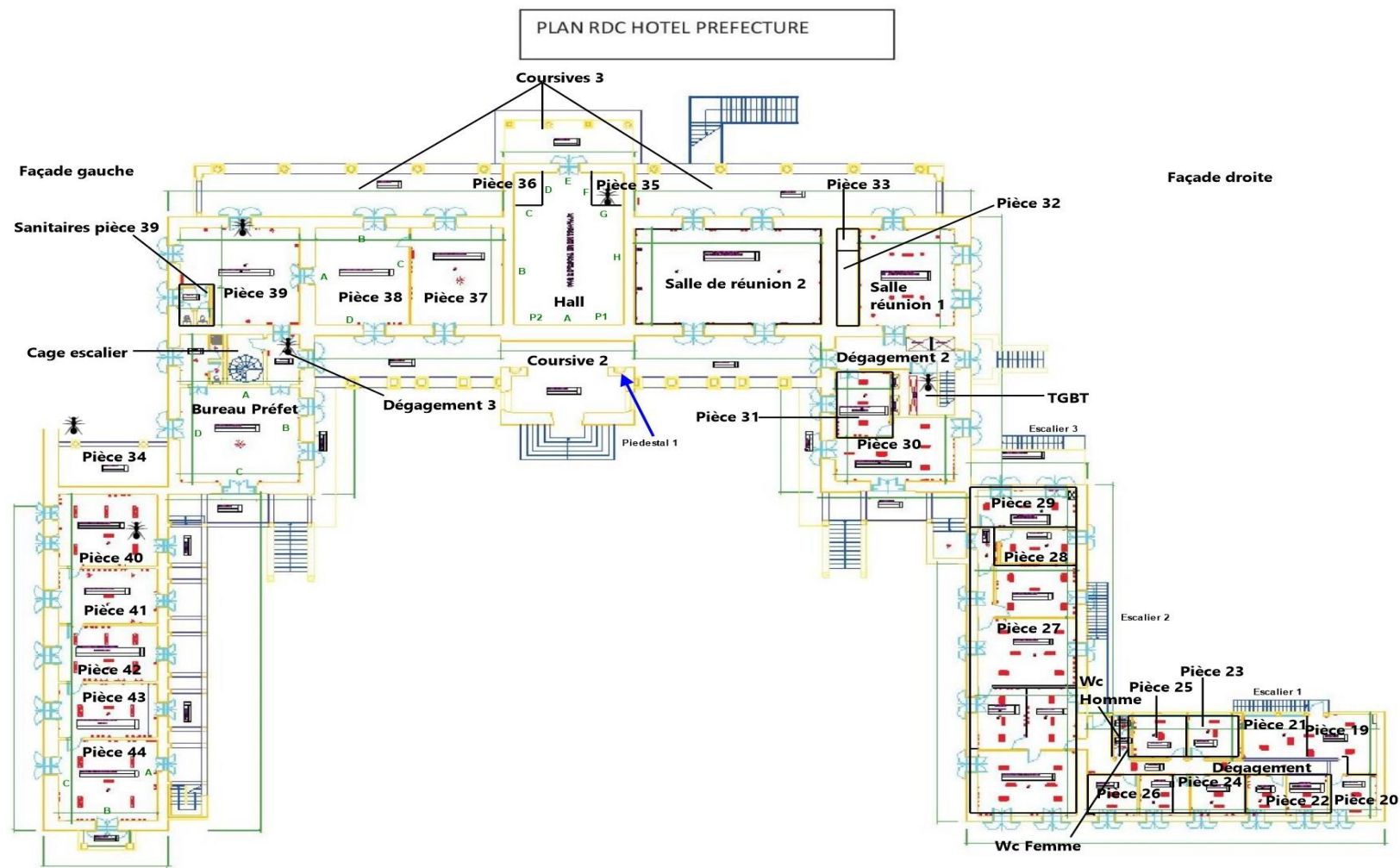
EXID
Apt 3 - 6, Allée Watson
97410 SAINT-PIERRE
Tél: 02 62 88 06 42
RC 503226334
exid@orange.fr
Expertise Immobilière

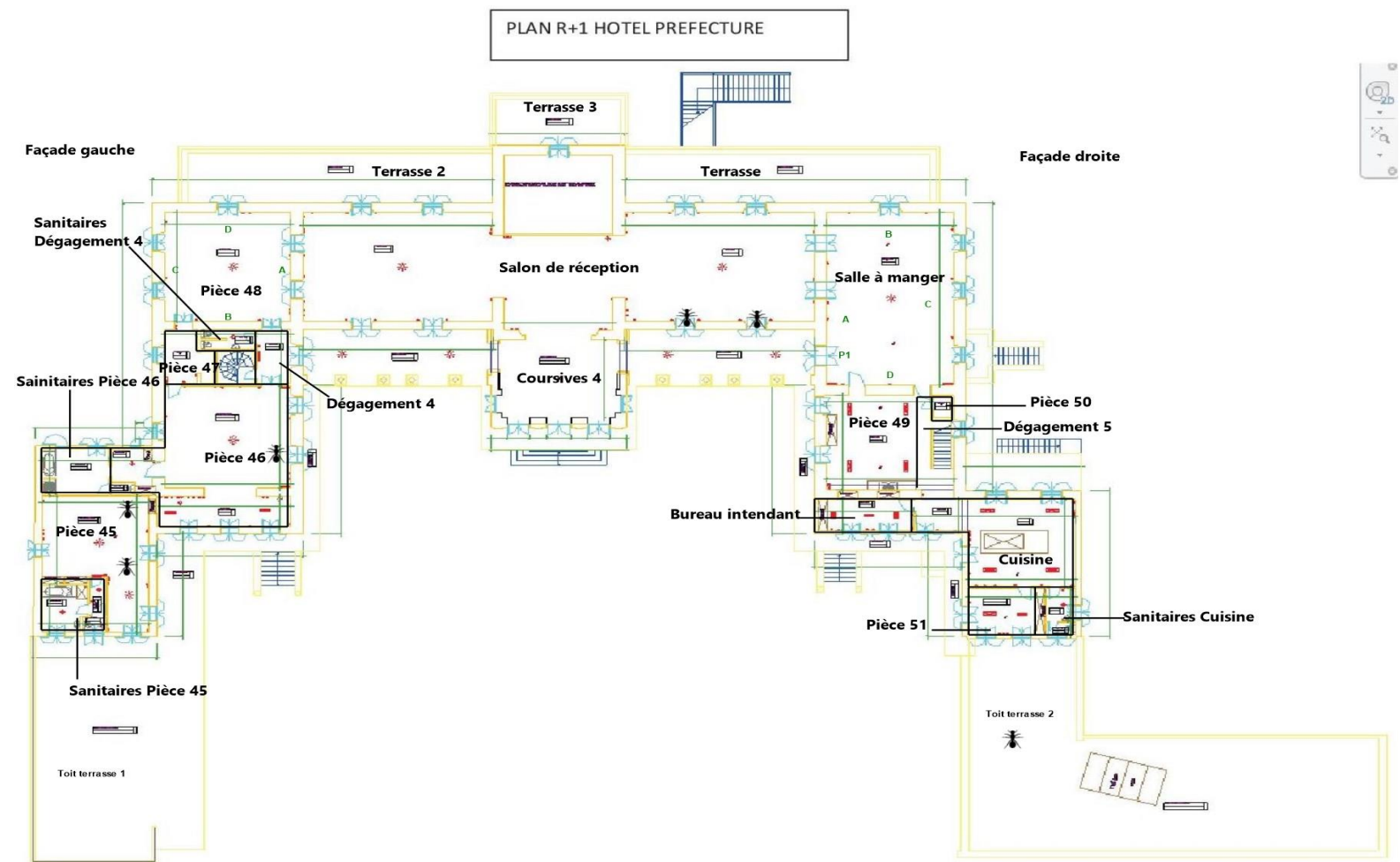
Cachet de l'entreprise

EXID
Apt 3 - 6, Allée Watson
97410 SAINT-PIERRE
Tél: 02 62 88 06 42
RC 503226334
exid@orange.fr
Expertise Immobilière

Annexe – Croquis de repérage









Annexe – Photos




Photo n° PhTer001
Localisation : Rez de jardin - Sanitaires 2
Ouvrage : Porte - Bois
Parasite : Présence d'indices d'infestation de termites, Termites de bois sec



Photo n° PhTer002
Localisation : Rez de jardin - Sanitaires 4
Ouvrage : Porte - Bois
Parasite : Champignon de pourriture molle sur bâti porte



Photo n° PhTer003
Localisation : Rez de jardin - Cave à vin
Ouvrage : Porte - Bois
Parasite : Champignon de pourriture molle sur bâti porte



Photo n° PhTer004
Localisation : Rez de chaussée - TGBT
Ouvrage : Plafond - Faux plafond
Parasite : Présence d'indices d'infestation de termites, Termites souterrains
Indices : présence de cordonnets



Photo n° PhTer005
Localisation : Rez de chaussée - TGBT
Ouvrage : Mur - Béton
Parasite : Présence d'indices d'infestation de termites, Termites souterrains
Indices : présence de cordonnets



Photo n° PhTer006
Localisation : Rez de chaussée - Pièce 35
Ouvrage : Poteau bois
Parasite : Présence d'indices d'infestation de termites, Termites souterrains



Photo n° PhTer007
Localisation : Rez de chaussée - Pièce 39
Ouvrage : Porte - Bois
Parasite : Présence d'indices d'infestation de termites, Termites souterrains sur bâti porte



Photo n° PhTer008
Localisation : Rez de chaussée - Dégagement 3
Ouvrage : Porte - Bois
Parasite : Présence d'indices d'infestation de termites, Termites de bois sec sur porte



Photo n° PhTer009
Localisation : Rez de chaussée - Pièce 40
Ouvrage : Mur - Béton, bois
Parasite : Présence d'indices d'infestation de termites, Termites de bois sec sur cloison bois



Photo n° PhTer010
Localisation : 1er étage - Pièce 45
Ouvrage : Sol - Bois
Parasite : Présence d'indices d'infestation de termites, Termites souterrains sur parquet bois



Photo n° PhTer011
Localisation : 1er étage - Pièce 45
Ouvrage : Table bois
Parasite : Présence d'indices d'infestation de termites, Termites de bois sec



Photo n° PhTer012
Localisation : 1er étage - Pièce 46
Ouvrage : Fenêtre - Bois
Parasite : Présence d'indices d'infestation de termites, Termites souterrains sur cadre fenêtre



Photo n° PhTer013
Localisation : 1er étage - Salon de réception
Ouvrage : Porte - Bois
Parasite : Présence d'indices d'infestation de termites, Termites souterrains sur bâti porte



Photo n° PhTer013
Localisation : 1er étage - Salon de réception
Ouvrage : Porte - Bois
Parasite : Présence d'indices d'infestation de termites, Termites souterrains sur bâti porte



Photo n° PhTer014
Localisation : Combles
Ouvrage : Charpente bois et structure bois
Parasite : Présence d'indices d'infestation de termites, Termites souterrains



Photo n° PhTer015
Localisation : Combles
Ouvrage : Porte - Bois
Parasite : Présence d'indices d'infestation de termites, Termites souterrains sur bâti porte



Photo n° PhTer015
Localisation : Combles
Ouvrage : Porte - Bois
Parasite : Présence d'indices d'infestation de termites, Termites souterrains sur bâti porte



Photo n° PhTer016
Localisation : Jardin
Ouvrage : Souche de bois 1
Parasite : Présence d'indices d'infestation de termites, Termites souterrains
Indices : termites souterrains vivants



Photo n° PhTer016
Localisation : Jardin
Ouvrage : Souche de bois 1
Parasite : Présence d'indices d'infestation de termites, Termites souterrains
Indices : termites souterrains vivants



Photo n° PhTer017
Localisation : Jardin
Ouvrage : Souche de bois 2
Parasite : Présence d'indices d'infestation de termites, Termites souterrains, Champignon de pourriture molle souche de bois



Photo n° PhTer018
Localisation : Jardin
Ouvrage : Souche de bois 2
Parasite : Présence d'indices d'infestation de termites, Termites souterrains, Champignon de pourriture molle souche de bois



Photo n° PhTer019
Localisation : Jardin
Ouvrage : Arbre
Parasite : Présence d'indices d'infestation de termites, Termites de bois sec



Photo n° PhTer020
Localisation : Extérieur à côté bureau du Préfet
Ouvrage : Garde-corps bois
Parasite : Champignon de pourriture molle



Photo n° PhTer014
Localisation : Combles
Ouvrage : Charpente bois et structure bois
Parasite : Présence d'indices d'infestation de termites, Termites souterrains



Photo n° PhTer021
Localisation : Rez de chaussée - Façade arrière
Ouvrage : Coffrage contreplaqué
Parasite : Présence d'indices d'infestation de termites, Termites de bois sec



Photo n° PhTer022
Localisation : Toit terrasse 2
Ouvrage : Branche arbre
Parasite : Présence d'indices d'infestation de termites, Termites de bois sec



Note sur la datation des infestations de termites

Objet : cette note a pour objectif de donner des informations précises sur la datation des infestations de termites, notamment dans le cadre des diagnostics et autres missions de repérage.

Préambule :

Le département de La Réunion est particulièrement infesté par les termites. Dans les bâtiments, ces infestations concernent deux types de termites : les termites de bois sec et les termites souterrains.

Les termites souterrains constituent leurs termitières dans le sol dans la majorité des cas (quand les conditions de chaleur et d'humidité sont réunies, ces termitières peuvent être constituées hors du sol et sans contact avec celui-ci). Il s'agit de colonies populeuses qui peuvent comprendre jusqu'à 5 millions d'individus répartis sur un territoire qui peut atteindre 600 m². Les termites souterrains réalisent des constructions (termitières, tunnels).

Les termites de bois sec forment des colonies de quelques dizaines à quelques centaines d'individus. Ces colonies sont installées directement dans les pièces de bois que les termites consomment (ces termites ne font pas de constructions terreuses contrairement aux termites souterrains). Ceux-ci ne sortent pas des pièces de bois qu'ils occupent. Ils rejettent leurs déjections par des perforations dans le bois.

Constitution des termitières :

La constitution des termitières peut être réalisée selon deux modes :

- **L'essaimage** correspond à la formation d'essaimants (appelés carias à La Réunion) au sein de la colonie. Il s'agit de nouveaux rois et reines qui s'envolent de la colonie en début d'été (à partir de septembre) et forment de nouvelles colonies.
- **Le bourgeonnement** correspond à l'isolement d'une partie de colonie (par l'action de l'homme – par exemple transport de terre – ou par l'action d'animaux). Parmi les individus séparés de leur colonie mère, certains prendront la forme de sexués (rois et reines).

Datation des infestations de termites :

Il est important de noter dans un premier temps que les infestations de termites sont liées au hasard, bien qu'il existe des facteurs favorisant et d'autre limitant les infestations. En effet, chaque année un nombre important (plusieurs milliers) d'habitations sont nouvellement infestées par les termites à La Réunion. Ainsi, l'ensemble du département est déclaré comme infesté par les termites par arrêté préfectoral.

Il est aussi important de ne pas confondre « début d'infestation » et « constat d'infestation ». En effet, les termites étant des insectes fuyant la lumière, ceux-ci infestent et consomment une pièce de bois de l'intérieur vers l'extérieur. Aussi, l'infestation est dans la grande majorité des cas constatée dans un laps de temps suivant le début de l'infestation réelle. Ce laps de temps étant très variable.

En effet, l'évolution d'une attaque de termites et sa vitesse de propagation dépendent fortement des conditions locales telles que l'âge et la taille des colonies présentes, la présence d'eau/humidité, la présence de bois ou autres matériaux cellulosiques consommables par les termites et leur nature, l'obscurité, la température...etc.

Ainsi, il apparaît impossible de dater une infestation. Les tentatives de datation apparaissent alors totalement hasardeuses au vue des éléments précisés ci-avant. En effet, les premiers signes permettant de diagnostiquer la présence de termites apparaissent du jour au lendemain.

Dans le cadre des missions de diagnostic confiées aux opérateurs en diagnostics immobilier avant la vente d'un bâtiment, le **Décret no 2006-1653 du 21 décembre 2006** précise que :

« **Art. 4.** – Il est créé au chapitre unique du titre VII du livre II du code de la construction et de l'habitation (partie réglementaire) un article R. 271-5 ainsi rédigé :

« **Art. R. 271-5.** – Par rapport à la date de la promesse de vente ou à la date de l'acte authentique de vente de tout ou partie d'un immeuble bâti, les documents prévus aux 1°, 3°, 4° et 6° du I de l'article L. 271-4 doivent

avoir été établis depuis :

– sous réserve des dispositions du troisième alinéa de l'article L. 271-5, moins d'un an pour le constat de risque d'exposition au plomb ;

– **moins de six mois** pour l'état du bâtiment relatif à la présence de termites [...]. »

Cependant les conclusions du rapport n'ont valeur que le jour du repérage. En effet, comme précisé ci avant, il s'agit d'insectes vivants dont les attaquent évoluent avec le temps.

Ainsi, les conclusions d'un rapport de repérage de termites précisant l'absence de traces d'infestations de termites ne peuvent à mon sens être contestées objectivement que quelques jours après le passage de l'opérateur en diagnostics immobiliers.

**Document réalisé le 4 septembre 2014 par Jérôme VUILLEMIN
Responsable Observatoire Régional de Lutte Anti-Termites**

**ATTESTATION D'ASSURANCE**

Nous, soussignés **MSIG Insurance Europe AG**, Succursale en France, sis 65 Rue de la Victoire – 75009 PARIS – certifions par la présente que la Société :

EXID
6 allée Watson
App 3
97410 SAINT PIERRE

a souscrit auprès de notre Compagnie, un contrat d'assurance de **RESPONSABILITE CIVILE** portant le numéro F210.181387.

Ce contrat a pour objet de garantir les conséquences pécuniaires de la **RESPONSABILITE CIVILE** pouvant incomber à l'Assuré en raison des dommages corporels, matériels et immatériels causés aux tiers résultant des activités garanties au titre du présent contrat :

- Les activités énumérées par l'article L.271-4 du code de la construction et de l'habitation et listées ci-dessous, que ce soit dans le cadre de la vente d'un bien ou en dehors de la vente :
 - Le repérage d'amiante (avant transaction, contrôle périodique amiante, dossier technique amiante),
 - La présence de Termites,
 - L'Etat de l'installation intérieure d'électricité,
 - Le Diagnostic Performance Energétique (DPE)
 - Le Constat des Risques d'Exposition au Plomb (CREP) ;
- Le Mesurage Loi Carrez / Loi Boutin / Loi Scellier ;
- L'Etablissement de certificat aux normes de surface et d'habilitation afin d'obtention d'un « Prêt à taux zéro » ;
- La Loi S.R.U : Dossier de Diagnostic technique pour mise en copropriété d'immeubles de plus de 15 ans ;
- Le constat de l'état parasitaire ;
- Le diagnostic accessibilité des ERP et des voiries ;
- Le repérage amiante et HAP sur surfaces bitumées et enrobées ;
- Le repérage amiante avant /après travaux et démolition.
- Numérisation et modélisation d'une maquette 3D de bâtiments existants en amont d'un processus BIM, pour le compte de bailleurs sociaux, d'institutions, d'entreprises et de particuliers, **A L'EXCLUSION DE TOUTE MISSION DE MAITRISE D'ŒUVRE.**

et ce dans la limite des montants de garantie ci-après :

RESPONSABILITE CIVILE EXPLOITATION

Tous dommages confondus (dommages corporels, matériels et immatériels consécutifs ou non) **par sinistre** **5 000 000 €**

Dont :

Dommages matériels et immatériels consécutifs **par sinistre** **2 000 000 €**
 Dommages immatériels non consécutifs **par année d'assurance** **250 000 €**
 Conséquences de la faute inexcusable de l'employeur **par année d'assurance** **500 000 €**
 Dommages résultant d'atteintes à l'environnement accidentelles **par année d'assurance** **500 000 €**

MSIG Insurance Europe AG
Succursale en France
65 Rue de la Victoire
75009 Paris
Tel: +33(0)1 40 67 42 42
Fax: +33(0)1 40 67 12 34

RCS Paris 753143882, APE 6512 Z
Siège social: An den Dominikanern 11-27
50668 Cologne
Allemagne



Europe

RESPONSABILITE CIVILE PROFESSIONNELLE

Tous dommages confondus (dommages corporels, matériels et immatériels consécutifs ou non) **par année d'assurance** 1 500 000 €

Dont :

Dommages immatériels non consécutifs **par année d'assurance**..... 500 000 €

La présente attestation valable du 1^{er} janvier 2024 (zéro heure) au 31 décembre 2024 (minuit), est délivrée, sous réserve du paiement de la prime d'assurance, pour servir et valoir ce que de droit et ne peut engager la Compagnie au-delà des clauses, termes et conditions du contrat auquel elle se réfère.

Paris, le 22 Janvier 2024

MSIG Insurance Europe AG
65, rue de la Victoire 75009 Paris
Tél : 01 40 67 42 42 / Fax : 01 40 67 12 34
RCS Paris 753143882 APE 6512Z

MSIG Insurance Europe AG
Succursale en France
65 Rue de la Victoire
75009 Paris
Tel: +33(0)1 40 67 42 42
Fax: +33(0)1 40 67 12 34

RCS Paris 753143882, APE 6512 Z
Siège social: An den Dominikanern 11-27
50668 Cologne
Allemagne



Certificat de compétences Diagnosticqueur Immobilier

N° CPDI6544 Version 003

Je soussignée, Juliette JANNOT, Directrice Générale d'I.Cert, atteste que :

Monsieur ALPHONSINE Stéphane

Est certifié(e) selon le référentiel I.Cert en vigueur (CPE DI DR 06 (cycle de 7 ans)), dispositif de certification de personnes réalisant des diagnostics immobiliers pour les missions suivantes :

Amiante avec mention	Amiante Avec Mention (1) Date d'effet : 03/02/2021 - Date d'expiration : 02/02/2028
Amiante sans mention	Amiante Sans Mention (1) Date d'effet : 01/12/2020 - Date d'expiration : 30/11/2027
Electricité	Etat de l'installation intérieure électrique (1) Date d'effet : 21/12/2022 - Date d'expiration : 20/12/2029
Plomb	Plomb : Constat du risque d'exposition au plomb (1) Date d'effet : 13/07/2023 - Date d'expiration : 12/07/2030
Termites	Etat relatif à la présence de termites dans le bâtiment - Réunion (1) Date d'effet : 21/12/2022 - Date d'expiration : 20/12/2029

En foi de quoi ce certificat est délivré, pour valoir et servir ce que de droit.

Ce certificat n'implique qu'une présomption de certification. Sa validité peut être vérifiée à l'adresse

<https://www.icert.fr/liste-des-certifies/>

Valide à partir du 13/07/2023.

(1) Arrêté du 24 décembre 2021 définissant les critères de certification des opérateurs de diagnostic technique et des organismes de formation et d'accréditation des organismes de certification



Certification de personnes
Diagnosticqueur
Portée disponible sur www.icert.fr

Parc d'Affaires, Espace Performance – Bât K – 35760 Saint-Grégoire



CPE DI FR 11 rev18